



**ORGANIZÁCIA  
SOCIÁLNEJ  
STAROSTLIVOSTI  
mesta Šaľa**



**VÝROČNÁ SPRÁVA  
ZA ROK 2016**

**Šaľa, marec 2017**

Vážené dámy, vážení páni, milí spoluobčania!



Na striedaní rokov vidíme, ako rýchlo plynie čas a pribúdajú nám roky. Intenzívnejšie sme si to uvedomili začiatkom uplynulého roka, keď sme s dávkou nostalgie, ale i hrdosti na vykonanú prácu, spoločne so spolupracovníkmi a našimi priaznivcami v príjemnej slávnostnej atmosfére oslávili 25 rokov fungovania našej organizácie.

Stalo sa zvykom na začiatku roka bilancovať ten predchádzajúci. Po uzatvorení informačných systémov, hospodárskeho, vecného a číselného vyhodnotenia uplynulého roka sme spracovali Výročnú správu Organizácie sociálnej starostlivosti mesta Šaľa za rok 2016. Obdobie, ktoré pokrýva táto Výročná správa, bolo pre nás v organizácii naplnené čínorodou prácou pozostávajúcou z rutinných každodenných činností, ale i zmien, ktoré nám život priniesol. Chceme Vám jej prostredníctvom a na základe číselných ukazovateľov a faktov priblížiť naše služby poskytované verejnosti a podeliť sa s Vami aj touto formou o to, čoho sme boli účastní a čo sa nám podarilo aj vďaka Vašej podpore a pomoci.

Veríme, že Vám Výročná správa poskytne ucelený pohľad na našu činnosť a aktivity a poskytne odpoveď na všetky otázky týkajúce sa našej práce, o ktoré sa verejnosť zaujíma. Je tiež našim odpočtom nakladania s verejnými financiami, ktoré sú zdrojom krytia našich prevádzkových potrieb.

V ostatných rokoch neustále rastie záujem občanov o poskytovanie terénnej opatrovateľskej služby v domácnostiach klientov. Teší nás, že vďaka úspešnému zapojeniu sa do druhej etapy Národného projektu Podpora opatrovateľskej služby sme pre mesto získali finančné prostriedky na obdobie rokov 2016 - 2018, v objeme 380 tis. eur, vďaka ktorým dokážeme uspokojiť neustále rastúci dopyt po tejto službe. Sme radi vytvoreniu Krízového centra v objekte na Partizánskej ul. Vďaka čiastočnej rekonštrukcii vnútorných priestorov realizovaných mestom sme ho uviedli do prevádzky 01.11.2016. Bude poskytovať celoročne sociálnu službu útulku a nocľahárne. Vďaka úspešnému zapojeniu sa do Národného projektu Podpora vybraných sociálnych služieb krízovej intervencie na komunitnej úrovni začiatkom roka 2017 pribudne v objekte Nížkoprahové denné centrum.

Aj v uplynulom roku 95-členný kolektív zamestnancov OSS poskytoval 9 druhov služieb na území mesta. Okrem opatrovateľskej služby to boli ďalšie sociálne služby v 12 zariadeniach, pričom ich prijímateľmi boli deti od najútlejšieho veku v detských jasliach až po seniorov v denných centrách či zariadení pre seniorov. Snažili sme sa vykonávať našu prácu zodpovedne a na dobrej profesionálnej úrovni. Rozhodujúcim kritériom našej úspešnosti bola a je spokojnosť našich klientov.

Ďakujeme všetkým, s ktorými sme mohli spolupracovať a ktorí nám boli v našej práci nápomocní. Pri výkone nášho poslania je úžasné mať pocit, že sme obklopení človečnosťou, altruizmom, láskou a úctou k hodnotám človeka.

*Dr. Ľubor GÁLL*

# Prehľad poskytovaných služieb a zariadení

## **DETSKÉ JASLE**

- ❖ Poskytujú denné zaopatrenie deťom od 6 mesiacov do 3 rokov veku a tiež krátkodobú opatrovateľskú službu pre deti do 4 rokov, o ktoré sa rodičia z rôznych príčin nemôžu krátkodobo postarať v pracovných dňoch v prevádzkovom čase jasieľ.

## **DENNÉ CENTRUM Č. 1 HORNÁ UL.**

*(DO 01.01. 2009 KLUB DÔCHODCOV Č. 1)*

## **DENNÉ CENTRUM Č. 2 KRÁĽOVSKÁ UL.**

*(DO 01.01. 2009 KLUB DÔCHODCOV Č. 2)*

## **DENNÉ CENTRUM Č. 3, MESTSKÁ ČASŤ VEČA**

*(DO 01.01. 2009 KLUB DÔCHODCOV Č. 3)*

## **DENNÉ CENTRUM ZDRAVOTNE POSTIHNUTÝCH OBČANOV**

*(DO 01.01. 2009 KLUB ZDRAVOTNE POSTIHNUTÝCH OBČANOV)*

- ❖ Tieto centrá vytvárajú podmienky pre záujmovú, kultúrnu a spoločenskú činnosť a pre udržiavanie fyzickej a psychickej aktivity seniorov a osôb s ťažkým zdravotným postihnutím alebo nepriaznivým zdravotným stavom.

## **DOMOV SOCIÁLNYCH SLUŽIEB**

*(DO 1.1.2009 DOMOV SOCIÁLNYCH SLUŽIEB PRE DETI A DOSPELÝCH )*

- ❖ Poskytuje sa v ňom ambulantnou formou denná starostlivosť deťom a dospelým odkázaným na pomoc inej fyzickej osoby. Úsilie je zamerané na zvyšovanie kvality života prijímateľov, ich samostatnosti a sebestačnosti a na spoločenskú integráciu.

## **DOM S OPATROVATEĽSKOU SLUŽBOU, UL. V. ŠROBÁRA**

### **CENTRUM OPATROVATEĽSKEJ SLUŽBY, MESTSKÁ ČASŤ VEČA**

- ❖ Poskytujú opatrovateľskú službu občanom, ktorí pre svoj nepriaznivý zdravotný stav potrebujú pomoc inej osoby pri zabezpečovaní nevyhnutných životných úkonov, nevyhnutných prác v domácnosti alebo kontaktu so spoločenským prostredím.

## **JEDÁLEŇ PRI DSS**

## **JEDÁLEŇ PRI ZPS**

- ❖ Jedálne zabezpečujú prípravu obedov v pracovných dňoch pre dôchodcov a občanov s nepriaznivým zdravotným stavom. V rámci služieb je zabezpečovaná tiež donáška stravy do bytov ako aj príprava diétnej stravy pre diabetikov.

## **KRÍZOVÉ CENTRUM**

- ❖ Centralizuje sociálne služby krízovej intervencie na riešenie nepriaznivej sociálnej situácie fyzickej osoby v Útulku, Nocľahárni a Nízkoprahovom dennom centre.

## **NOCLAHÁREŇ**

- ❖ Poskytuje služby ľuďom bez prístrešia odkázaným na azylovú formu bývania, umožňuje ubytovanie poskytnutím prístrešia s prenocovaním, poskytuje sociálne poradenstvo a utvára podmienky na vykonávanie nevyhnutnej základnej osobnej hygieny

## **OPATROVATEĽSKÁ SLUŽBA TERÉNNA**

- ❖ Je určená občanom odkázaným na pomoc inej osoby v prípadoch, ak týmto občanom nemôže pomoc zabezpečiť rodina. Služba je poskytovaná v domácnostiach občanom, ktorí pre svoj nepriaznivý zdravotný stav potrebujú pomoc pri zabezpečovaní nevyhnutných životných úkonov, nevyhnutných prác v domácnosti a kontaktu so spoločenským prostredím

## **PRÁČOVŇA OPATROVATEĽSKEJ SLUŽBY**

- ❖ Zabezpečujú pranie a žehlenie prádla a osobnej bielizne opatrovaných klientov

## **STREDISKO OSOBNEJ HYGIENY**

- ❖ umožňuje odkázaným občanom vykonanie nevyhnutnej osobnej hygieny - kúpanie či sprchovanie .

## **ÚTULOK**

- ❖ Služi na zabezpečenie nevyhnutných podmienok na uspokojovanie základných životných potrieb pre občanov bez prístrešia,

## **ZARIADENIE PRE SENIOROV**



















- ❖ V zariadení je zabezpečovaná nevyhnutná komplexná starostlivosť spočívajúca v poskytovaní stravovania, bývania a zaopatrenia prijímateľom, ktorí dovŕšili dôchodkový vek a sú odkázaní na pomoc inej osoby alebo poskytovanie starostlivosti v zariadení potrebujú z iných vážnych dôvodov. Snahou je vytvoriť prostredie simulujúce domov s rešpektovaním súkromia klientov a podnecovaním ich k zachovaniu psychického a fyzického zdravia.


















Prevádzku uvedených zariadení zastrešuje **RIADITEĽSTVO ORGANIZÁCIE SOCIÁLNEJ STAROSTLIVOSTI MESTA ŠALA**. Je organizačnou zložkou, ktorá rieši zmluvné vzťahy s klientmi, poskytuje ekonomický, účtovný a personálny servis pre jednotlivé zariadenia sociálnych služieb, zabezpečuje údržbu objektov, technických zariadení a vo vzťahu k vonkajšiemu prostrediu vystupuje ako právnická osoba reprezentujúca záujmy a potreby OSS.



*Oslavy 25. výročia vzniku OSS*

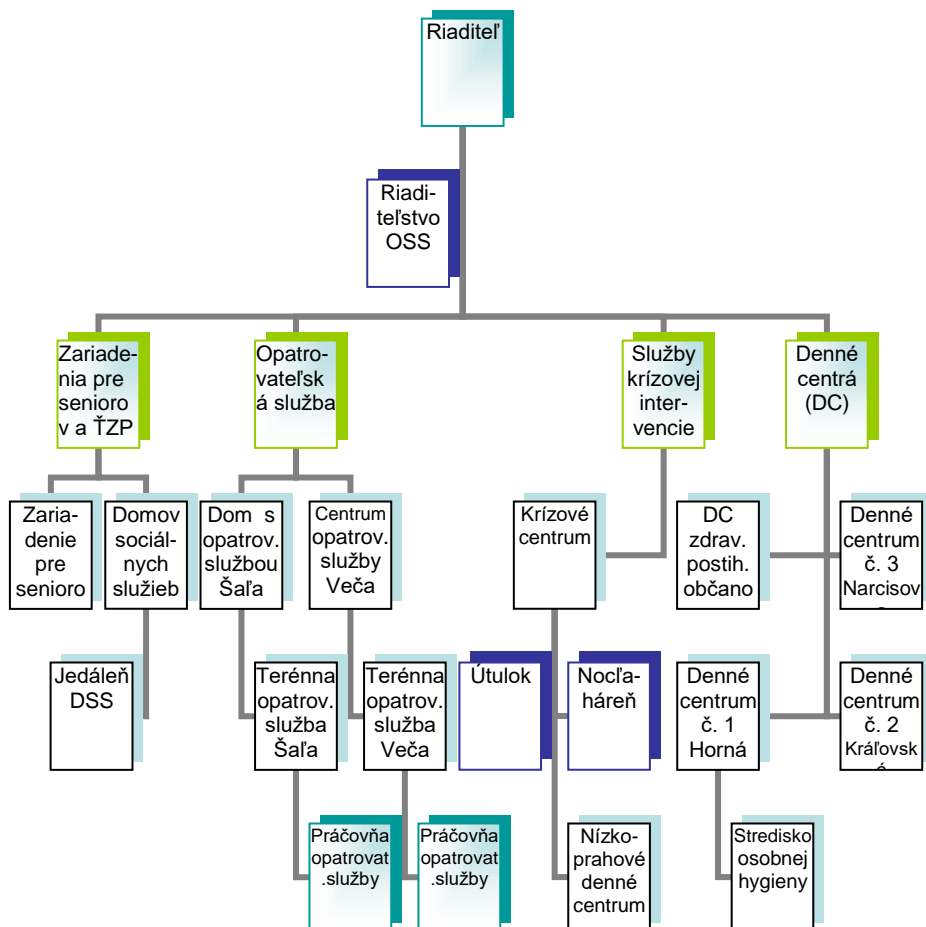
## Kontakty

<b>RIADITEĽSTVO OSS</b>	štatutárny orgán	riaditeľ	Dr. Ľubor Gáll
	e-mail		lgall@sala.sk
	ekonómka	Mária Kurz	mkurz@sala.sk
	sociálna pracovníčka	Mgr. Vlasta Vargová	vvargova@sala.sk
	sociálna pracovníčka	Mgr. Andrea Kováčová	akovacova@sala.sk
	personalistka	Oľga Sykorová	osykorova@sala.sk
	vnútorná prevádzka	Božena Vargová	bvargova@sala.sk
			927 01 ŠAĽA, Horná 1952/11
	webové sídlo		www.oss.sala.sk
	e-mail / Fax		oss@sala.sk / +421 31 7014112
		+421 31 7706084, 7702988	
<b>DENNÉ CENTRUM Č.1</b>	predseda samosprávy		Mária Bereczová
			927 01 ŠAĽA, Horná 1952/11
	e-mail		dcs1@sala.sk
			+421 31 7706084
<b>DENNÉ CENTRUM Č. 2</b>	predseda samosprávy		Marie Rácová
			92701 ŠAĽA, Kráľovská, 792/35
	e-mail		dcs2sala@gmail.com
			+421 31 7713289
<b>DENNÉ CENTRUM Č. 3</b>	predseda samosprávy		Mária Valeková
			927 05 ŠAĽA -Veča, Narcisová 19
			+421 31 3812868
	e-mail		dcs3@sala.sk
<b>DENNÉ CENTRUM ZDRAV. POSTIH. OBČANOV</b>	predseda samosprávy		Ľudovít Dojčán
			927 01 ŠAĽA, Križna 528/4
	e-mail		szzpsala@salamon.sk
			+421 31 7707874
<b>DOM S OPATROV. SLUŽBOU - PRÁČOVŇA</b>	Vedúca		Mgr. Elena Semetková
			927 01 ŠAĽA, V. Šrobára 572/11
			dos@sala.sk
			+421 31 7705567
<b>CENTRUM OPATR. SLUŽBY - PRÁČOVŇA</b>	Vedúca		Drahoslava Benčíková
			927 05 ŠAĽA - Veča, Narcisová 1948/19
			cos@sala.sk
			+421 31 7721288
<b>DETSKÉ JASLE „LIENKA“</b>	Vedúca		Mgr. Andrea Kováčová
			927 01 ŠAĽA, Okružná 1026/11
	e-mail		jasle@sala.sk
			+421 904 763 943
<b>DOMOV SOCIÁLNYCH SLUŽIEB „KORY“</b>	vedúca		Mgr. Andrea Kováčová
	sociálna pracovníčka		Mgr. Martina Nejedlíková
			927 01 ŠAĽA, Okružná 1026/11
	E-mail		dss@sala.sk
			+421 31 7703260

<b>JEDÁLEŇ</b>	Vedúca	Božena Vargová
		927 01 ŠAĽA, Nešporova 1011/21
	e-mail	jedalen@sala.sk
		+421 31 7704501
<b>KRÍZOVÉ CENTRUM</b> (Nocľaháreň, Útulok, NDC)	Vedúci	RSDr. Peter Gomboš
		927 01 ŠAĽA, Partizánska 1032/1
	e-mail	kc@sala.sk
		+421 917 180 983
<b>NÍZKOPRAHOVÉ DENNÉ CENTRUM</b>	Odborný garant	Mgr. Zita Tomová
		92701 ŠAĽA, Partizánska 1032/1
	e-mail	ndc@sala.sk
		+421 917 384 901
<b>NOCLAHÁREŇ</b>	Vedúci	RSDr. Peter Gomboš
		927 01 ŠAĽA, Partizánska 1032/1
	e-mail	kc@sala.sk
		+421 31 7706537
<b>ZARIADENIE PRE SENIOROV „NÁDEJ“</b>	Vedúca	Lada Vyhnáliková
		92701 ŠAĽA, Nešporova 1011/21
		+421 31 7704501
	e-mail	zps@sala.sk
	hlavná sestra	Helena Lencéšová
	sociálna pracovníčka	Mgr. Martina Nejedlíková
	e-mail	soczps@sala.sk
		+421 31 7704500, 7704501
<b>ÚTULOK</b>	Vedúci	RSDr. Peter Gomboš
		92701 ŠAĽA, Partizánska 1032/1
	e-mail	kc@sala.sk
		+421 31 7706537
<b>TERÉNNA OPATROVAT. SLUŽBA V DOMÁČ- NOSTIACH</b>	<b>STREDISKO ŠAĽA</b>	
	Vedúca strediska	Mgr. Elena Semetková
		927 01 ŠAĽA, Ul. V. Šrobára 572/11
	e-mail	dos@sala.sk
		+421 31 7705567
	<b>CENTRUM OPATROVATEĽSKEJ SLUŽBY mest. časť VEČA</b>	
	Vedúca strediska	Drahoslava Benčíková
		927 05 ŠAĽA - Veča, Narcisová 1948/19
	e-mail	cos@sala.sk
		+421 31 7721288



# Organizačná schéma zariadení OSS



# História OSS v dátach a faktoch

- 01.01.1991** - vznik **Organizácie sociálnej starostlivosti mesta Šaľa**
- 31.01.1991** - Mestské zastupiteľstvo v Šali uznesením č. 2/1991-MZ schválilo **zriadenie OSS** ako príspevkovej organizácie mesta s nasledovnou štruktúrou zariadení:
- Detské jasle na Okružnej ul.  
objekt bol dokončený a uvedený do prevádzky 15.3.1968
  - Detské jasle na Nešporovej ul.  
objekt bol dokončený a uvedený do prevádzky 1.8.1973
  - Detské jasle na Hollého ul.  
boli dané do prevádzky v roku 1986
  - Dom s opatrovateľskou službou na Narcisovej ul.  
poskytuje služby od 14.2.1989, keď bol daný do prevádzky
  - Dom s opatrovateľskou službou na Ul. V. Šrobára  
bol kolaudovaný 23.3.1978, začiatok poskytovania opatrovateľskej služby a zmena statusu dňom 27.5.1982
  - Klub dôchodcov na Hornej ul. – dnes Denné centrum č. 1  
v objekte na Hornej ul. sídli od jeho odovzdania do užívania 4.11.1987, nadväzuje na činnosť prvého klubu dôchodcov v meste založeného 4.6.1974 so sídlom v tzv. Červenom kútiku
  - Klub dôchodcov na Kráľovskej ul. - dnes Denné centrum č. 2  
vznikol v máji 1982
  - Klub dôchodcov na Narcisovej ul. - dnes Denné centrum č. 3  
v objekte na Narcisovej ul. pôsobí od 14.2.1989, presťahoval sa z RD na Dóžovej ul., kde sídlil od svojho vzniku 8.9.1983
  - Domov pre matky s deťmi na Narcisovej ul. – dnes ZNB  
služby poskytuje od 14.2.1989
- 31.08.1991** - zrušenie prevádzky **Detských jasiel'** na Okružnej ul.
- 01.09.1991** - zriadenie **Domova sociálnych služieb pre zdravotne postihnuté detí** s dennou prevádzkou na Okružnej ul. s kapacitou 20 miest
- 02.09.1991** - uvedenie do prevádzky **Vývarovne pre dôchodcov** pri DDSPD s kapacitou 40 obedov
- 01.05.1992** - začala organizácia poskytovať ako úkon opatrovateľskej služby **donášku stravy do bytov klientov**
- 08.02.1993** - do užívania daná **Ubytovňa pre bezdomovcov** na Jazernej ul. s kapacitou 10 miest
- 01.09.1993** - delimitácia pracovno-právnych vzťahov zamestnancov **domov s opatrovateľskou službou** zo štátnej správy na OSS
- 30.09.1994** - zrušenie prevádzky **Detských jasiel'** na Hollého ul.
- 01.07.1995** - zriadenie **Klubu zdravotne postihnutých občanov** na Krížnej ul. s kapacitou 30 miest
- 08.02.1996** - daná do prevádzky **Prechodná ubytovňa** pre mladé rodiny a jednotlivcov na Ul. Pázmáňa s kapacitou 48 obytných buniek
- 01.03.1997** - zriadenie prevádzky **Vývarovne pre dôchodcov II.** pri DJ na Nešporovej ul. s kapacitou 40 obedov
- 30.09.1999** - ukončenie prevádzky **Prechodnej ubytovne**



- 31.10.2001 - uvoľnenie objektu **Detských jasieľ** na Nešporovej ul. z dôvodu rekonštrukcie a zmeny účelu na domov dôchodcov
- 01.11.2001 - otvorenie prevádzky **Detských jasieľ** v objekte DSSD na Okružnej
- 05.08.2002 - prijatie prvého klienta v novootvorenom **Domove dôchodcov NADEJ** (ZPS) na Nešporovej ul. s kapacitou 20 miest
- 23.09.2002 - uvedenie do prevádzky **Jedálne pri DD** na Nešporovej ul.
- 01.10.2002 - po adaptácii zadného traktu Klubu dôchodcov na Hornej ul. boli dané do užívania rekonštruované priestory kancelárií pre **Riaditeľstvo OSS** (sídlo OSS)
- 01.01.2003 - prevzatie **terénnej opatrovateľskej služby** delimitáciou od štátnej správy s prechodom 21 opatrovateliek a 21 klientov
- 01.01.2006 - zriadenie a uvedenie do prevádzky **Prepravnej služby** (jej poskytovanie bolo zastavené od 1. mája 2006)
- 21.04.2008 - rozšírenie poskytovania služieb aj pre dospelých klientov v **Domove sociálnych služieb**
- 21.12.2009 - po prvýkrát otvorená **Nocľaháreň** pre bezdomovcov na Partizánskej ul. s kapacitou 15 miest. Nocľaháreň má sezónny charakter a bola v prevádzke od 21.12.2009 do 31.3.2010; od 13.12.2010 do 31.3.2011, od 19.12.2011 do 31.3.2012; od 12.12.2012 do 25.03.2013, od 12.12.2013 do 20.3.2014, od 15.12.2014 do 15.03.2015 a od 15.12.2015 do 31.03.2016.
- 27.09.2012 - zrušenie statusu Domu s opatrovateľskou službou na Narcisovej ul. v mestskej časti Veča a súčasne vytvorenie organizačnej zložky **Centrum opatrovateľskej služby mestskej časti Veča**.
- 31.12.2014 - ukončenie prevádzky **Zariadenia núdzového bývania**.
- 16.03.2015 - otvorenie **Strediska osobnej hygieny** pre bezdomovcov
- 30.06.2016 - ukončenie prevádzky **Jedálne pri ZPS** na Nešporovej ul.
- 31.10.2016 - ukončenie prevádzky **Útulku** na Jazernej ul. a **Strediska osobnej hygieny** na Partizánskej ul.
- 01.11.2016 - otvorenie **Krízového centra** Partizánska ul. so sociál. službami **útulok** s kapacitou 10 a od 14.11.2016 **nocľaháreň** 17 miest.



Sídlo Organizácie sociálnej starostlivosti v objekte DC1

# SLUŽBY POSKYTOVANÉ OSS A AKTIVITY JEJ ZARIADENÍ

## Denné centrá

### Služby

V pôsobnosti OSS sú tri denné centra seniorov (ďalej len „DC“) a denné centrum zdravotne postihnutých občanov (ďalej len „DCZPO“). Denné centrá seniorov sú účelovou organizačnou zložkou slúžiacou seniorom a ťažko zdravotne postihnutým občanom mesta. Denné centrá seniorov majú charakter záujmového a spoločenského centra. Samosprávnou formou zabezpečujú prevádzku centier, pre členov a návštevníkov organizujú podujatia kultúrno-výchovného, spoločenského a vlastivedno–turistického charakteru. Denné centrá poskytujú sociálne poradenstvo.

Organizácia života v dennom centre sa riadi prevádzkovým, vnútorným a domácim poriadkom. Komplexné technické a ekonomické riadenie denných centier zabezpečuje Riaditeľstvo OSS. Každý záujemca o členstvo v dennom centre má možnosť na základe dobrovoľného prejavu vôle stať sa jeho evidovaným členom.

Denné centrá seniorov sú v prevádzke denne mimo vyhradených dní. Na čele samosprávy je predseda volený spolu so samosprávou DC na výročnej členskej schôdzi DC konanej každoročne v mesiaci január.



*Medzinárodný deň detí v Dennom centre 2 na Kráľovskej ul.*



## ***Denné centrum 1, Horná ul.***

Denné centrum organizuje pestrú činnosť pre svojich členov a ďalších záujemcov vo forme rôznych podujatí na základe plánu práce denného centra. Priemerný počet členov centra bol 125.

V centre pôsobí spevokol Klubovanka, ktorý už niekoľko rokov doprevádza inštrumentálna skupina Duo seniors. Vystupujú na rôznych podujatiach s kultúrnym programom. V roku 2016 zorganizovala samospráva DC fašiangovú veselicu, oslavy MDŽ, veľkonočnú výstavu ručných prác svojich členov, prvomájovú oslavu s varením guláša, oslavu Dňa matiek, posedenie s jubilujúcimi členmi, zorganizovali oslavu Mesiaca úcty k starším, Katarínsku zábavu, posedenie pod jedličkou a silvestrovský ples s vítaním nového roku. Svoje ručné práce vystavovali členovia nielen v priestoroch centra, ale aj v družobnom Oroszlányi a v domácich priestoroch zorganizovali ďalšiu výstavku prác s vianočnou tematikou.



*Vystúpenie spevokolu a Dua seniors na oslavách Mesiaca úcty k starším v DC 1*

Samospráva zorganizovala trojdňový zájazd vlakom do Košíc a Prešova, navštívili tiež Prahu, či Banskú Bystricu a Zvolen. Členovia sa rekreovali v Hronci, Rajeckých Tepliciach a Starom Smokovci. Zorganizovali autobusové zájazdy do Trenčína, moravských Ledníc a po zaujímavostiach Galantského okresu. Úspešne pokračovalo rozvíjanie priateľských vzťahov a spoločných podujatí so slovenskou samosprávou v priateľskom meste Oroszlány v Maďarsku, ktoré členovia centra niekoľkokrát navštívili a recipročne prijali návštevu priateľov.

Organizovali sa ďalšie podujatia, besedy a tvorivé dielne (ručné práce). Raz týždenne nacvičoval spevokol, ktorý spoločne s hudobnou formáciou „Duo seniors“ vystupoval na podujatiach denného centra, ale i na Večianskych slávnostiach či Vianočných trhoch v Šali. Členovia sa zúčastnili školenia prvej pomoci v spolupráci

s Miestnym spolkom SČK. Pripravili tiež dva športové dni v kolkárni a športový deň pri Váhu.

## Zamestnanci

Mária Koláčková, Ján Kubica (do 30.04.2016 a od 01.10. 2016)

## Fakty

Sledovaný údaj		Rok 2015	Rok 2016	Rozdiel
<b>Kapacita zariadenia:</b>		100	100	0
Počet členov k 1.1.		126	130	+4
Počet členov, ktorí pribudli v kalendárnom roku		12	6	-6
Počet členov, ktorí ubudli v kalendárnom roku		8	15	+7
<b>Počet členov k 31.12.</b>		<b>130</b>	<b>121</b>	<b>-9</b>
- z toho				
Ženy		104	96	-8
muži		26	25	-1
Vekové zloženie členov	40 – 59 rokov	8	3	-5
	60 – 74 rokov	95	88	-7
	75 – 89 rokov	27	30	+3
	nad 90 rokov	0	0	0
<i>Priemerný počet členov</i>		128	125	-3
<b>Priemerná úhrada a náklady na 1 klienta v eur</b>		<b>za mesiac</b>	<b>za rok</b>	
Priemerné náklady zariadenia		21	255	
Priemerný príspevok z prostriedkov mesta		19	233	
Priemerné úhrady klientov za služby		0	0	

## Samospráva

### **Predsedníčka:**

Mária Berezová

### **Členovia:**

Viera Hučková, Mária Fabiánová, Ľudmila Szalaiová, Eva Takáčová

## Sponzori

- ❖ Andráši Róbert, Nešporova 24, Šaľa
- ❖ Arpášová Hedviga s rodinou, Ul. SNP 4, Šaľa
- ❖ Bartíšek Jozef, Ul. SNP 5, Šaľa
- ❖ Belický Jozef, Mgr., Námestie Sv. Trojice 7, Šaľa
- ❖ Berezová Mária, Horná č. 8, Šaľa
- ❖ Dojčánová Oľga, Pázmáňa 5, Šaľa
- ❖ Fabiánová Mária, ČSA 8, Šaľa
- ❖ Figura Štefan, Hollého 24, Šaľa - Veča
- ❖ Gállová Valéria, požičovňa kostýmov, Kráľovská 48, Šaľa
- ❖ Hambalko Jaroslav, SNP 12, Šaľa
- ❖ Hrabovská Mária, Partizánska 6, Šaľa
- ❖ Hučková Viera a Štefan, Kvetná 8, Šaľa
- ❖ Ištvánová Mária, Dlhoveská 1396, Šaľa – Veča
- ❖ Karasová – Kvetinárstvo, Dlhoveská 67, Šaľa – Veča
- ❖ Karkuš Ján, Horná 8, Šaľa
- ❖ Kasková Ružena, Kukučínova 7, Šaľa

- ❖ Kvasová – Second Hand, Štúrova 20, Šaľa
- ❖ Kvetinárstvo Katka, Jozef Szabo, Pázmáňa 1610, Šaľa
- ❖ Kružlicová Veronika, Pázmáňa 5, Šaľa
- ❖ Ladányiová Eva, Okružná 26, Šaľa
- ❖ Laurová Mária, predajňa textilu Zvonček, Hlavná 1960/8 Šaľa
- ❖ Lehocá Danica, PaedDr., Zahradnícka 28, Šaľa
- ❖ Ligač Gabriel, Ing., Budovateľská 1236, Šaľa
- ❖ Lipovská Helena, Kollárova 8, Šaľa
- ❖ MB Euro-mont, s.r.o., Milan Banáš, Nivy 1461/3, Šaľa - Veča
- ❖ Miťko Ondrej, Horná 14, Šaľa
- ❖ Novelinková Alena, Hlavná 6, Šaľa
- ❖ OZ Šaľa Tvoje Mesto, Ing. Róbert Andráši, Nešporova 24, Šaľa
- ❖ Pargáčová Marta, Horná 5, Šaľa
- ❖ Pintérová Anna, Hodžu 18, Šaľa
- ❖ Reháková Helena, Kráľovská 26, Šaľa
- ❖ Rehorčíková Júlia s rodinou, Školská 26, Šaľa
- ❖ Rimovská Alžbeta, Pázmáňa 4, Šaľa
- ❖ Rodina Rickerová, Nový rad 467, Trnovec nad Váhom
- ❖ Selešiová Mária, Dlhoveská 67, Šaľa
- ❖ Svadobný salón ANDY, Pázmáňa 50, Šaľa
- ❖ Szalaiová Ľudmila, Horná 14, Šaľa
- ❖ Takáčová Eva, Nešporova 1, Šaľa
- ❖ Tóth Tibor, SVBD, Horná 1, Šaľa
- ❖ Tóthová Alžbeta, Budovateľská 16, Šaľa
- ❖ Valábeková Emília, Okružná 2, Šaľa
- ❖ Vargová Edita, Jazerná 28, Šaľa
- ❖ Vrábelová Eva, Okružná 28, Šaľa
- ❖ Zimmermannová Katarína, Pázmáňa 20, Šaľa



Členovia Denného centra 1 na zájazde v Rajeckých Tepliciach



## ***Denné centrum 2, Kráľovská ul.***

Priemerný počet evidovaných členov denného centra bol 98. Činnosť v dennom centre seniorov je orientovaná na pravidelné stretnutia. Samospráva DC pripravuje rôzne akcie pre svojich členov.

V dennom centre pracuje spevokol pod vedením Anny Filovej. Spevokol účinkoval na viacerých akciách. Počas roku bola pre členov zorganizovaná pestrá paleta podujatí: Fašiangová veselica, oslavy Medzinárodného dňa žien či Deň matiek. Na oslavu Dňa detí pozvali deti z MŠ J.Murgaša, pre ktoré pripravili pestrý program. Členovia sa zúčastnili kladenia vencov a Okresných slávností, ktoré organizovala Jednota dôchodcov SR v Diakovciach. V októbri zorganizovala samospráva pre svojich členov rekreáciu v Bojniciach.

Konali sa posedenia venované Mesiacu úcty k starším, ale aj Katarínska zábava, Vianočné posedenie pri jedličke a rok ukončili členovia DC veselým Silvestrom. Pre členov, ktorí sa nemohli zúčastniť výletov, pripravovali čajové posedenia v dennom centre.

Členovia DC sa zúčastnili kultúrno-spoločenských akcií a divadelných predstavení šalianskych ochotníkov. Z vlastných prostriedkov poskytli peňažný dar do zbierky Biela pastelka..

Pre členov centra boli zorganizované tri celodenné zájazdy na termálne kúpalisko do Dunajskej Stredy. V mesiaci Úcty k starším a v predvianočnom období navštívili Domov dôchodcov s kultúrnym programom.



*Fašiangová veselica v Dennom centre 2*

## Fakty

Sledovaný údaj		Rok 2015	Rok 2016	Rozdiel	
<b>Kapacita zariadenia:</b>		40	40	0	
Počet členov k 1.1.		99	102	+3	
Počet členov, ktorí pribudli v kalendárnom roku		9	1	-8	
Počet členov, ktorí ubudli v kalendárnom roku		6	8	+2	
<b>Počet členov k 31.12.</b>		<b>102</b>	<b>95</b>	<b>-7</b>	
- z toho		ženy	88	83	-5
		muži	14	12	-2
Vekové zloženie členov	40 – 59 rokov	4	2	-2	
	60 – 74 rokov	67	66	-1	
	75 – 89 rokov	29	24	-5	
	nad 90 rokov	2	3	+1	
<i>Priemerný počet členov</i>		98	98	0	
<b>Priemerná úhrada a náklady na klienta v eur</b>		<b>za mesiac</b>	<b>za rok</b>		
Priemerné náklady zariadenia		11	132		
Priemerný príspevok z prostriedkov mesta		11	129		
Priemerné úhrady klientov za služby		0	0		

## Zamestnanci

Alžbeta Garajová

## Samospráva

### **Predsedníčka:**

Marie Rácová

### **Členovia:**

Anna Filová, Marta Hlavatá, Eva Husáriková, Eva Miklóšová, Mária Mrázová, Alžbeta Petrová,

## Sponzori:

- ❖ Baluška Ernest, Reštaurácia Corgoň, Dóžova 2, Šaľa - Veča
- ❖ Beneš Ladislav, Motocentrum, Hlavná 68/17, Šaľa+a
- ❖ Cukráreň Edoni, Hlavná 40/18, Šaľa
- ❖ Fehérová Mária, Výrobňa lahôdok, Nádražná 12, Šaľa
- ❖ Filová Zuzana, Predajňa vína, Budovateľská 1, Šaľa
- ❖ Chlupalová Jana, Gagarinova 2, Šaľa
- ❖ Kováčová Mária, predajňa LUNA, Pázmáňa 11, Šaľa
- ❖ Majer Michal, Farby-Laky, Murgašova 1, Šaľa
- ❖ Miklóšová Eva s rodinou, Kpt. Jaroša 57, Šaľa
- ❖ Rodina Husáriková, Kpt. Jaroša 43, Šaľa
- ❖ Rodina Ritterová, Agátová 15, Šaľa
- ❖ Rodina Šmidová, Agátová 64, Šaľa

## ***Denné centrum 3, Narcisová ul.***

Priemerný počet evidovaných členov denného centra seniorov bol 73. V dennom centre pracuje spevokol „Večianka“ pod vedením Margity Jarošovej.

Činnosť centra sa orientuje na stretnutia, tradičné podujatia, vlastivedné a poznávacie zájazdy. Hlavnými podujatiami boli fašiangové posedenie, posedenie s jubilujúcimi členmi, oslavy MDŽ, oslavy Dňa matiek, oslava pri príležitosti Mesiaca úcty k starším a tiež posedenie pod jedličkou.

V rámci letných aktivít zorganizovali prechádzky do prírody spojené s varením guláša, zájazdy na termálne kúpalisko Vincov Les a Dunajská Streda, uskutočnili zájazd do Štúrova na jarmok Šimona a Júdu a navštívili vianočné trhy v Nitre.

Naďalej pokračovala spolupráca DC so Zväzom záhradkárov a s občianskym združením „Večania“, v rámci ktorej sa členovia zúčastnili akcií organizovaných v kultúrnom stredisku vo Veči ako aj v rímsko-katolíckom kostole vo Veči.

Členovia centra sa zúčastňovali na akciách organizovaných mestom ako napr. stavanie Mája či súťaže vo varení leča „Lečofest“.



*„Guláš party“ v DC3..*

**Samospráva**

**Predseda:**

Mária Valeková



**Členovia:**


Klára Hátašová, Margita Jarošová, Helena Lenčేశová,  
Anna Šoltíšová

**Fakty**

Sledovaný údaj		Rok 2015	Rok 2016	Rozdiel
<b>Kapacita zariadenia:</b>		50	50	0
Počet členov k 1.1.		71	72	+1
Počet členov, ktorí pribudli v kalendárnom roku		4	5	+1
Počet členov, ktorí ubudli v kalendárnom roku		0	2	+2
<b>Počet členov k 31.12.</b>		<b>72</b>	<b>75</b>	<b>+3</b>
- z toho				
ženy		60	63	+3
muži		12	12	0
Vekové zloženie členov	40 – 59 rokov	2	2	0
	60 – 74 rokov	41	45	+4
	75 – 89 rokov	28	28	0
	nad 90 rokov	1	0	-1
<i>Priemerný počet členov</i>		72	73	+1
<b>Priemerná úhrada a náklady na 1 klienta v eur</b>		<b>za mesiac</b>	<b>za rok</b>	
Priemerné náklady zariadenia			4	51
Priemerný príspevok z prostriedkov mesta			4	47
Priemerné úhrady klientov za služby			0	0

**Sponzori**

- ❖ Hučková Iveta, Hliník 4, Šaľa-Veča
- ❖ Kováčik Vladimír, Nitrianska 1751, Šaľa
- ❖ MARIMONT, s.r.o. – Marián Magdalík, Bernoláková 24, Šaľa
- ❖ MOMA Bagetéria, Marcel Hadnaď, Hollého 9, Šaľa-Veča
- ❖ PNEUSERVIS – Štefan Hučko, Nitrianska 1754, Šaľa
- ❖ Valeková Eva, Ing., Ul. 1. Mája 3, Šaľa



## ***Denné centrum zdravotne postihnutých občanov***

Toto denné centrum má svoje špecifické poslanie, pomáha pri spoločenskom uplatnení zdravotne postihnutých občanov mesta. Priemerný počet jeho členov bol 90.

Denné centrum ZPO organizovalo štvrtročne posedenia s jubilanťmi centra. Samospráva pripravila pre svojich členov oslavy MDŽ, Dňa matiek, stretnutie detí pri príležitosti MDD, oslavy pri príležitosti Mesiaca úcty k starším, fašiangové, mikulášske a predvianočné posedenie. Priestory denného centra využívala na svoju činnosť aj miestna organizácia Únie nevidiacich a slabozrakých Slovenska.

Pokračovala dobrá spolupráca so ZŠ Ľ. Štúra, žiaci ktorej pravidelne vystupovali s kultúrnym programom na oslavách v centre. Členovia navštívili predstavenie v Divadle A. Bagara v Nitre a so ZO ÚNSS organizovali návštevy termálneho kúpaliska. Denné centrum kladlo dôraz na poradenskú činnosť v sociálnej a zdravotníckej oblasti.



*Vystúpenie žiakov ZŠ Ľ. Štúra na Mikulášskom posedení v DCZPO.*

### **Zamestnanci**

Alžbeta Garajová

## Samospráva

**Predseda:** Ľudovít Dojčán

**Členovia:** Richard Bartík, Rozália Galambošová, Baltazár Halgas, Anna Kilacsková, Zuzana Kollárová, Emília Lóžiová, Danica Trnkóczyová, Imrich Vencel

## Fakty

Sledovaný údaj		Rok 2015	Rok 2016	Rozdiel
<b>Kapacita zariadenia:</b>		30	30	0
Počet členov k 1.1.		98	92	-6
Počet členov, ktorí pribudli v kalendárnom roku		5	6	+1
Počet členov, ktorí ubudli v kalendárnom roku		11	10	-1
<b>Počet členov k 31.12.</b>		<b>92</b>	<b>88</b>	<b>-4</b>
- z toho				
	ženy	48	48	0
	muži	44	40	-4
Vekové zloženie členov	3 – 5 rokov	0	0	0
	6 – 9 rokov	0	0	0
	10 – 14 rokov	0	0	0
	15 – 18 rokov	2	1	-1
	19 – 29 rokov	4	4	0
	30 – 39 rokov	2	2	0
	40 – 59 rokov	4	4	0
	60 – 74 rokov	65	63	-2
	75 – 89 rokov	14	14	0
nad 90 rokov	1	0	-1	
<i>Priemerný počet členov</i>		95	90	-5
<b>Priemerná úhrada a náklady na 1 klienta v eur</b>		<b>za mesiac</b>	<b>za rok</b>	
Priemerné náklady zariadenia		6	74	
Priemerný príspevok z prostriedkov mesta		6	72	
Priemerné úhrady klientov za služby		0	0	

## Sponzori

- ❖ AGROPOL Žihárec, č. d. 76, Ing. František Mrázik
- ❖ SALAMON Internet, s.r.o. Partizánska 18, Šaľa
- ❖ Základná škola Ľ.Štúra, Pionierska ul., Šaľa





## Detské jasle „LIENKA“

### Služby

Detské jasle sú umiestnené v samostatnom pavilóne v objekte Domova sociálnych služieb „Kory“ na Okružnej ulici. Majú kapacitu 14 detí vo veku od 6 mesiacov do 3 rokov. V jasiach je deťom poskytovaná starostlivosť počas pracovných dní od 6,30 do 16,00 hod.

Kvalifikované zamestnankyne jasiel s dlhoročnou praxou zabezpečujú výchovnú činnosť, starajú sa o zdravie a bezpečnosť detí, vstúpajú im základné hygienické návyky a učia ich zásadám správnej životosprávy.

Starostlivosť o deti v jasiach je doplnkom rodinnej starostlivosti. Cieľavedomá a plánovitá výchovná práca zodpovedá vekovým a individuálnym osobitostiam detí. Poskytovanie služieb DJ deťom sa uskutočňuje na základe zmluvy uzavretej medzi zákonným zástupcom dieťaťa a OSS.

V detských jasiach je zriadená opatrovateľská služba pre krátkodobý pobyt detí, ktorých rodičia alebo osoby zodpovedné za ich výchovu pre rôzne prekážky nemôžu zabezpečiť starostlivosť o ne. Opatrovateľská služba je zriadená v súlade s platnou legislatívou a je určená deťom vo veku od 6 mesiacov do 4 rokov. Poskytuje sa v čase prevádzky jasiel v pracovné dni na dobu podľa požiadaviek rodiča.

Deťom je v jasiach poskytovaná podpora a rozvoj samostatnosti vo všetkých oblastiach bežného života: sociálne návyky, stravovacie návyky, jazyková podpora, rozvoj myslenia, podpora kreativity a motoriky, podpora fyzickej aktivity (pohybu) a motoriky. S deťmi sa pravidelne chodí von na prechádzky alebo sú v areáli DJ, kde majú k dispozícii pieskovisko, niekoľko preliezok a v letných mesiacoch bazénik s vodou na ovlaženie.

V priebehu roka zamestnankyne deťom pripravili karneval, MDD, oslavy Mikuláša a Jedličkovú slávnosť. Na základe zmluvy uzatvorenej s ÚPSVaR v Nových Zámkoch odpracovali Veronika Slamková a Anna Pálinkášová v DJ 1 024 hod. dobrovoľníckej práce.



*Halloween v detských jasiach*

## Fakty

Sledovaný údaj		Rok 2015	Rok 2016	Rozdiel
<b>Kapacita zariadenia:</b>		14	14	0
Počet klientov k 1.1.		5	12	+7
Počet klientov, ktorí pribudli v kalendár. roku		13	6	-7
Počet klientov, ktorí ubudli v kalendárnom roku		6	9	+3
<b>Počet klientov k 31.12.</b>		<b>12</b>	<b>9</b>	<b>-3</b>
- z toho	Chlapci	7	3	-4
	Dievčatá	5	6	+1
Vek klientov 0 – 3 roky		12	9	-3
<i>Priemerný počet klientov</i>		6	8	+2
<b>Priemerná úhrada a náklady na klienta v eur</b>		<b>za mesiac</b>	<b>za rok</b>	
Priemerné náklady zariadenia		420	5 039	
Priemerný príspevok z prostriedkov mesta		86	1 026	
Priemerné úhrady klientov za služby		275	3 305	

Na začiatku roka navštevovalo jasle 12 detí. V jeho priebehu pribudlo 6 a ubudlo 9 detí a k 31.12.2016 bolo v jaslách umiestnených 9 detí.

## Zamestnanci

Mgr. Andrea Kováčová, Etela Hátašová (do 30.11.2016), Alena Svatoňová, Zuzana Vinczeová, Veronika Slamková (od 12.09.2016), Anna Pálinkášová (od 12.09.2016)

## Sponzori

- ❖ Centrum voľného času Tip Top, M. R. Štefánika 12, Šaľa
- ❖ Rodičia detí z Detských jasíel Lienka
- ❖ SALAMON Internet, s.r.o. Partizánska 18, Šaľa
- ❖ Stavebné bytové družstvo, Hlboká 926/1, Šaľa
- ❖ Štúdio X – Style – Kaderníctvo, Štúrova 20, Šaľa





## Domov sociálnych služieb „KORY“

### Služby

Domov sociálnych služieb je zariadením zabezpečujúcim zdravotne znevýhodneným deťom a dospelým dennú odbornú starostlivosť ambulatnou formou. Hlavným cieľom zariadenia je uľahčenie životných podmienok týchto ľudí a ich rodičom pomôcť zapojiť sa do pracovného procesu. Zariadenie poskytuje starostlivosť klientom s telesným postihnutím, duševnými poruchami, ale aj s kombinovanými postihmi.

V DSS je poskytované stravovanie, zaopatrenie, vzdelávacia činnosť, poradenstvo, sociálna rehabilitácia, ergoterapia, arteterapia, muzikoterapia, sociálna integrácia, voľnočasové činnosťné terapie a kultúrno-spoločenské činnosti. V zariadení odpracovala počas roka 1 dobrovoľníčka 78 hod. dobrovoľníckej práce.

Zariadenie má kapacitu 14 miest. S klientmi sa pracuje individuálne aj skupinovo s prihliadaním na ich zdravotný stav, schopnosti, zručnosti a vek. Hlavným cieľom výchovného pôsobenia a odbornej starostlivosti je viesť ich k samostatnému spôsobu života, sebaobsluhy a integrácii do spoločnosti. Súčasne sa pripravujú pre nich aktivizačné programy a voľnočasové aktivity.

V priebehu roka zamestnanci DSS zorganizovali pre klientov viacero podujatí. Klienti v rámci sociálnej integrácie a kultúrno-spoločenských činností navštívili rozličné výstavy organizované v meste Šaľa (napr. výstava hračiek v Dome ľudového bývania v Šali), ďalej jarmok tradičných remesiel, mestskú knižnicu v Šali, farmárske trhy a pod.



*Klienti DSS v príprave na Halloween*

Počas jarných a letných mesiacov boli pre klientov pripravené pestré a zaujímavé aktivity. Precvičovali si pečenie a varenie obľúbených dobrôt (palacinky, waffle, puding, slané pečivo a pod.). Starali sa o sadeničky, ktoré potom boli neskôr vysadené do zeleninových a kvetinových záhonov, vysádzali zeleninu a kvetiny. Počas celého roka vyrábali rozličné výrobky a darčeky pre rodičov k rôznym príležitostiam (Valentín, Veľká noc, MDŽ, Deň matiek, vianočné ikebany a pod.). Klienti absolvovali pravidelné prechádzky do centra mesta, posedenia v cukrárni, na zmrzline či pri dobrej kávičke a horúcej čokoláde. Na prechádzky s obľubou chodili aj do okolia rieky Váh, kde kŕmili labute, do okolia areálu SOUP, kde mohli kŕmiť a sledovať kone, radi navštevovali tiež detské ihriská či nemocničný park.

V období leta sa klienti v rámci ergoterapie starali o zeleninový záhon, kde si dopestovali čerstvý hrášok, tekvice, petržlenovú vňať a pažitku, rajčiny, papriky, jahody a starali sa o kvetinový záhon. V mesiaci august si zorganizovali piknik na brehu Váhu, kde strávili príjemné dopoludnie slnením a šantením. Koncom októbra zamestnanci DSS zorganizovali pre klientov Halloween párty, na ktorú klienti podonášali tekvice, ktoré spoločne vyrezávali, počas dňa si pripravili občerstvenie. Boli si tiež uctiť pamiatku zosnulých klientov. Október, november a december patril príprave vianočných výrobkov (stromčekov a anjelov), preto klienti zbierali šišky, triedili ich, čistili a sušili.

Počas celého roka v rámci arteterapie klienti vyrábali rozličné papierové ozdoby, obrazy a diela, ktoré skrášľujú interiér DSS. Pracovali s plastelínou, čarovným pieskom, temperovými farbami, farbami na sklo, vyrábali venčeky, ikebany, ozdoby podľa aktuálneho obdobia a pod. Počas celého roka boli vedení k sociálnej integrácii a sebaobslužbe, osvojovaniu si bežných zručností ako vedieť si nakúpiť v potravinách, drogérii či trafike alebo podať šek na pošte, vypýtať si informačné brožúry v banke a pod. V reálnych životných situáciách si precvičovali spoločenské a sociálne pravidlá.



*Klienti DSS pri obede*

## Fakty

Sledovaný údaj		Rok 2015	Rok 2016	Rozdiel	
<b>Kapacita zariadenia:</b>		14	14	0	
Počet klientov k 1.1.		8	8	0	
Počet klientov, ktorí pribudli v kalendárnom roku		1	1	0	
Počet klientov, ktorí ubudli v kalendárnom roku		1	0	0	
<b>Počet klientov k 31.12.</b>		<b>8</b>	<b>9</b>	<b>+1</b>	
- z toho		chlapci	4	4	0
		dievčatá	4	5	+1
Vekové zloženie klientov	3 – 6 rokov	0	0	0	
	6 – 9 rokov	1	1	0	
	10 – 14 rokov	1	0	-1	
	15 – 18 rokov	0	1	+1	
	19 – 29 rokov	1	1	0	
	30 – 39 rokov	5	6	+1	
<b>Priemerný počet klientov</b>		6	6	0	
<b>Priemerná úhrada a náklady na klienta v eur</b>		<b>za mesiac</b>	<b>za rok</b>		
Priemerné náklady zariadenia		707	8 489		
Priemerný príspevok z prostriedkov mesta		215	2 578		
Priemerné úhrady klientov za služby		34	404		

Ako každoročne november a december bol v DSS nabitý aktivitami. Pripravovala sa vianočná výzdoba – ručne maľované okná, klienti si vyrobili kozub navodzujúci domácku atmosféru, vianočné ikebany na stoly, vyzdobili stromček. V decembri zavítal do domova Mikuláš tentokrát s čertom z Centra voľného času, aby rozdal klientom pripravené balíčky. Klienti pre túto milú návštevu napiekli linecké koláčiky. Nezabudli spoločne navštíviť aj Vianočné trhy v meste.

Na začiatku roka bolo v zariadení umiestnených 8 klientov. V jeho priebehu pribudol 1 klient a k 31.12.2016 boli služby poskytované 9 klientom.

## Zamestnanci

Mgr. Andrea Kováčová, Etela Hátašová (do 30.11.2016), Zlatica Hučková, Mgr. Martina Nejedlíková, Jarmila Szatmárová

## Sponzori

- ❖ Centrum voľného času Tip-Top, M. R. Štefánika, Šaľa
- ❖ Kaufland - Hypermarket, Ul. SNP, Šaľa
- ❖ Kováčová Helena, L. Novomestského 9, Šaľa
- ❖ Rodičia klientov DSS KORY
- ❖ SALAMON Internet, s.r.o. Partizánska 18, Šaľa
- ❖ Stavebné bytové družstvo, Hlboká 926/1, Šaľa
- ❖ Šmidová Magdaléna, Agátová 45, Šaľa



# Jedálne

## Služby

Súčasťou Domova sociálnych služieb a Zariadenia pre seniorov boli aj jedálne pripravujúce stravu pre svojich klientov. V pracovných dňoch týždňa boli v nich pripravované aj obedy pre obyvateľov mesta v dôchodkovom veku a zdravotne ťažko postihnutých. V sortimente ponúkaných jedál je racionálna strava a v jedálni Zariadenia pre seniorov tiež strava pre klientov s diabetickou diétou.

Stravovanie v jedálňach prednostne využívajú dôchodcovia z blízkeho okolia zariadení a tiež klienti s obmedzenou schopnosťou sebaobsluhy, ktorým sa spravidla strava dováža až do ich domácností. Stravníci uhrádzajú náklady na nákup potravín a časť režijných nákladov na prípravu jedla, časť nákladov uhrádza mesto zo svojho rozpočtu. Strava sa pripravuje v pracovné dni týždňa a jedálne zabezpečujú aj donášku obedov do bytov klientov.



*Kuchárky v Jedálni DSS chystajú klientom chutné pokrmy*

Jedálne boli personálne obsadené vyučenými kuchármi s kapacitou v každej z nich na prípravu 80 obedov denne.

## Jedáleň DSS

Jedáleň pri DSS je zariadením uzavretého typu. V jedálni je pripravovaná strava pre klientov Domova sociálnych služieb, deti z detských jasíeľ, pre občanov mesta, ktorí sú poberateľmi starobného alebo invalidného dôchodku, ale aj závodné stravovanie zamestnancov OSS. Pre klientov zariadení OSS sa v jedálni pripravujú raňajky, desiate, obedy a olovranty a pre stravníkov z radov dôchodcov počas pracovných dní týždňa jedáleň pripravuje obedy.

### Fakty

Sledovaný údaj		Rok 2015	Rok 2016	Rozdiel
<b>Kapacita zariadenia:</b>		80	80	0
Počet klientov k 1.1.		115	121	-4
Počet klientov, ktorí pribudli v kalendárnom roku		43	34	-9
Počet klientov, ktorí ubudli v kalendárnom roku		37	38	+1
<b>Počet klientov k 31.12.</b>		<b>121</b>	<b>117</b>	<b>-4</b>
- z toho	ženy	64	66	+2
	muži	57	51	-6
- z toho	klienti DSS a DJ	20	19	-1
	dôchodcovia	93	91	-2
	zamestnanci	8	7	-1
Vekové zloženie klientov	0 – 3 roky	12	9	-3
	3 – 5 rokov	0	0	0
	6 – 9 rokov	1	1	0
	10 – 14 rokov	1	0	-1
	15 – 18 rokov	0	1	+1
	19 – 29 rokov	1	1	0
	30 – 39 rokov	5	6	+1
	40 – 59 rokov	12	11	-1
	60 – 74 rokov	50	46	-4
	75 – 89 rokov	33	37	+4
nad 90 rokov	6	5	-1	
<i>Priemerný počet klientov</i>		83	82	-1
Roznáška stravy do bytu – priemer.pôčet denne		19	18	-1
<b>Priemerná úhrada a náklady na klienta v eur</b>		<b>za mesiac</b>		<b>za rok</b>
Priemerné náklady zariadenia		51		615
Priemerný príspevok z prostriedkov mesta		5		58
Priemerné úhrady klientov za služby		48		578

Počet klientov Jedálne pri DSS k 01.01.2016 bol 82. V priebehu roka pribudlo 34 a ubudlo 38 stravníkov. K 31.12.2016 mala jedáleň 117 stravníkov, z toho 19 klientov DSS a detí v DJ, 91 dôchodcov, 7 zamestnancov. V jedálni bolo pripravených celkovo 20 377 porcií obedov, z toho 16 143 porcií obedov racionálnej stravy pre dôchodcov, 1 182 obedov pre zamestnancov, 1 015 obedov pre klientov DSS a 2 037 obedov pre deti v DJ. Okrem hlavných jedál bolo pre klientov DSS a DJ pripravených 8 961 porcií doplnkových jedál. Do bytov stravníkov bolo odnesených 4 550 obedov.

## Zamestnanci

Božena Vargová, Filoména Gálová, Zuzana Kumpánová, Dana Verešová (od 29.06.2016), Iveta Vladárová (od 07.06.2016), roznáška stravy – Iveta Bočkayová.

## Jedáleň ZPS

Jedáleň pripravovala nepretržite celodennú stravu pre klientov zariadenia a v pracovné dni aj obedy pre obyvateľov mesta v dôchodkovom veku. V ponuke jedálne bola racionálna a diabetická strava. Klientom s nepriaznivým zdravotným stavom sa zabezpečovala donáška obedov do bytu. Stravovacie zariadenie ukončilo prevádzku dňom 30.06.2016 prevodom predmetu jeho činnosti na Domov dôchodcov, Nešporova 19, Šaľa od 01.07.2016.

Počet klientov jedálne na začiatku roka bol 98, z toho 13 diabetikov. Pribudlo 16 stravníkov a k 30.06.2016 mala jedáleň 114 stravníkov, z toho 14 diabetikov. Z dôvodu ukončenia predmetu činnosti ubudlo k 30.06.2016 všetkých 114 stravníkov, pre ktorých poskytoval stravovacie služby od 01.07.2016 nový Domov dôchodcov Šaľa.

V roku 2016 bolo do 30.06.2016 pripravených spolu 12 362 porcií obedov, z toho 9 584 racionálnej, 1 860 diabetickej stravy a 918 obedov pre zamestnancov. Okrem toho bolo pripravených 3 407 raňajok a rovnaký počet večerí. Do bytov stravníkov bolo rozvezených 7 558 obedov.

## Fakty

Sledovaný údaj		Rok 2015	Rok 2016	Rozdiel	
<b>Kapacita zariadenia:</b>		80	80	0	
Počet klientov k 1.1.		101	98	-3	
Počet klientov, ktorí pribudli v kalendárnom roku		17	16	-1	
Počet klientov, ktorí ubudli v kalendárnom roku		20	114	+94	
<b>Počet klientov k 31.12.</b>		<b>98</b>	<b>0</b>	<b>-98</b>	
- z toho		ženy	58	0	-58
		muži	40	0	-40
Vekové zloženie klientov	do 40 rokov	0	0	0	
	40 – 59 rokov	3	0	-3	
	60 – 74 rokov	20	0	-20	
	75 – 89 rokov	65	0	-65	
	nad 90 rokov	0	0	0	
Racionálna strava		85	0	-85	
Diabetická diéta		13	0	-13	
<i>Priemerný počet klientov</i>		95	89	-6	
Roznáška stravy do bytu – priemer, počet denne		57	60	+3	
<b>Priemerná úhrada a náklady na klienta v eur</b>		<b>za mesiac</b>		<b>za rok</b>	
Priemerné náklady zariadenia		89		532	
Priemerný príspevok z prostriedkov mesta		20		119	
Priemerné úhrady klientov za služby		65		390	

## Zamestnanci

Blážena Dančeková (do 31.07.2016), Mária Karkušová, Csaba Varga, Daniela Verešová, rozvoz stravy - Štefan Szaller (všetci do 30.06.2016)

# Krízové centrum

## Služby

Krízové centrum zriadila OSS v objekte na Partizánskej ul., v ktorom od roku 2009 prevádzkovala sezónnu nocľaháreň pre ľudí bez prístrešia. Vlastník objektu mesto Šaľa čiastočne zrekonštruovalo jeho vnútorné priestory a uspôsobilo prevádzkovým potrebám.

Krízové centrum bolo uvedené do prevádzky dňom 01.11.2016. Týmto dňom začalo poskytovať sociálnu službu klientom z Útulku na Jazernej ul., ktorého prevádzka bola ukončená 31.10.2016. Od 14.11.2016 slúži Krízové centrum aj ako nocľaháreň. Nocľaháreň bude v ďalšom období poskytovať sociálnu službu krízovej intervencie celoročne. Organizačne sa vytvorili predpoklady pre novú sociálnu službu Nízkoprahové denné centrum, ktorá by mala byť realizovaná vďaka zapojeniu sa OSS do Národného projektu vybraných sociálnych služieb krízovej intervencie na komunitnej úrovni administrovaného Implementačnou agentúrou MPSVR SR. Jeho náplňou bude sociálne poradenstvo, pomoc pri uplatňovaní práv a právom chránených záujmov, výdaj stravy alebo výdaj potravín. Uvedenie do prevádzky sa predpokladá začiatkom roka 2017.



*Klienti Krízového centra*

## Fakty

Sledovaný údaj		Nocľaháreň		Útulok	
		Rok 2016	Rozdiel	Rok 2016	Rozdiel
<b>Kapacita zariadenia:</b>		17	+17	10	+10
Počet klientov k 1.1.		0	0	0	0
Počet klientov, ktorí pribudli v kalendár. roku		23	+23	10	+10
Počet klientov, ktorí ubudli v kalendárnom roku		13	+13	0	0
<b>Počet klientov k 31.12.</b>		<b>10</b>	<b>+10</b>	<b>10</b>	<b>+10</b>
- z toho		ženy	0	0	1
		muži	10	+10	10
Vekové zloženie klientov	0 – 18 rokov	0	0	0	0
	19 – 29 rokov	1	+1	0	0
	30 – 39 rokov	2	+2	1	+1
	40 – 49 rokov	2	+2	2	+2
	50 – 74 rokov	5	+5	7	+7
<i>Priemerný počet klientov</i>		13	+13	10	+10
<b>Priemerná úhrada a náklady na klienta v eur</b>		<b>mesiac</b>	<b>rok</b>	<b>mesiac</b>	<b>rok</b>
Priemerné náklady zariadenia		471	2 354	239	2 867
Priemerný príspevok z prostriedkov mesta		326	1 628	87	1 050
Priemerné úhrady klientov za služby		19	97	30	358



Priestory Útulku v Krízovom centre

## Zamestnanci

RSDr. Peter Gomboš (od 03.10.2016), Štefan Bitter, Alžbeta Lencsésová (od 25.10.2016), Mgr. Ladislav Medveczký (od 01.11.2016), Alexander Morovič, Štefan Mrázik (od 01.11.2016), Ján Varga

## Sponzori

- ❖ Andráši Róbert, Ing., Nešporova 24, Šaľa
- ❖ Kollár Matin, Mgr., Hliník 44, Šaľa
- ❖ Meta-gas, s.r.o., Gera Miroslav, Hlavná 671, Šaľa
- ❖ Molda Róbert, Ing., Bilická 31, Šaľa
- ❖ Pekáreň Toriška - Dana Nestarcová, Vinohradnícka 36, Šaľa
- ❖ Pekáreň Varipek, Vojtech a Roman Vargoví, Brezová 428, Šaľa
- ❖ Penzión LUKAS, Karol Trešňák, Hlavná ul., Šaľa
- ❖ POLTOP, s.r.o., Polák Patrik, Diakovská 16, Šaľa
- ❖ Pro-CS s.r.o., Bartošovič Štefan, Ing., Kráľovská 8, Šaľa
- ❖ Reštaurácia Cardinál, Bán Miroslav, SNP 9, Šaľa
- ❖ Vanek Jaroslav, Orechová 15, Šaľa

## Nocľaháreň

### Služby

Nocľaháreň poskytovala služby ľuďom, ktorí sa ocitli bez prístrešia a boli odkázaní na sociálnu službu krízovej intervencie. V nocľahárni sa klientom poskytovalo prenocovanie, sociálne poradenstvo a vytvárali sa podmienky na vykonávanie nevyhnutnej základnej osobnej hygieny a konzumáciu stravy. Je nízkoprahovým zariadením prístupným aj klientom pod vplyvom omamných látok za predpokladu, že sa podriadia domácejmu poriadku a rešpektujú pokyny službukonajúceho. Svoje služby poskytovala klientom každodenne v čase od 17<sup>00</sup> hod. do 7<sup>00</sup> hod. ráno. Zariadenie malo kapacitu 17 lôžok (11 mužov, 6 žien s možnosťou kombinácie).

Nocľah sa poskytoval prijímateľom, ktorí majú trvalý pobyt v meste i mimo mesta a ktorí potrebovali pomoc pri zabezpečení nevyhnutných podmienok na uspokojovanie základných životných potrieb. Sezónna nízkoprahová nocľaháreň poskytovala svoje služby počas zimných mesiacov (január – 395, február – 460, marec – 416, spolu 1 271 nocľahov). V uvedenom období využilo služby zariadenia 38 klientov, z toho 33 mužov a 5 žien, pričom tento údaj zahŕňa každého klienta, ktorý bol aspoň raz ubytovaný.

Vďaka nízkoprahovosti bolo zariadenie ľahko dostupné a umožňovalo okamžitú krízovú intervenciu poskytovaním nocľahu, osobnej hygieny či teplého nápoja pre ľudí žijúcich na ulici. Služby nocľahárne využili aj klienti, ktorí nemali na území mesta Šaľa trvalý pobyt. V zariadení prenocovali ľudia z okolia, najmä Diakoviec, Kráľovej nad Váhom a Močenku. Klientela využívajúca služby zariadenia je považovaná za najnáročnejšiu a ťažko integrovateľnú do bežného života.

Potreba ďalšieho prevádzkovania nocľahárne a komplexnejšieho riešenia problémov ľudí bez domova na území mesta viedla k zradeniu Krízového centra na Partizánskej ul., ktorého súčasťou od 14.11.2016 je aj nocľaháreň. Dôležitou je aj zmena jej sezónnej prevádzky na celoročnú.



Spoločná štedrovečerná večera v Krízovom centre

## Zamestnanci

Mgr. Vlasta Vargová, Andrej Holásek, Mgr. Irina Kostová, Ladislav Lampert, Mgr. Elena Šemetková, Ján Varga, Michaela Vargová (všetci do 31.03.2016).

## Fakty

Sledovaný údaj		Rok 2015	Rok 2016	Rozdiel	
<b>Kapacita zariadenia:</b>		17	17	0	
Počet klientov k 1.1.		12	8	-4	
Počet klientov ktorí pribudli v kalendárnom roku		47	30	-17	
Počet klientov, ktorí ubudli v kalendárnom roku		44	38	-6	
<b>Počet klientov k 31.12.</b>		<b>15</b>	<b>0</b>	<b>-15</b>	
- z toho		ženy	2	0	-2
		muži	13	0	-13
Vekové zloženie klientov	0 – 18 rokov	0	0	0	
	19 – 29 rokov	1	0	-1	
	30 – 39 rokov	4	0	-4	
	40 – 49 rokov	8	0	-8	
	50 – 74 rokov	2	0	-2	
<b>Priemerný počet klientov</b>		<b>13</b>	<b>0</b>	<b>-13</b>	
<b>Priemerná úhrada a náklady na klienta v eur</b>		<b>za mesiac</b>	<b>za rok</b>		
Priemerné náklady zariadenia		471	2 354		
Priemerný príspevok z prostriedkov mesta		326	1 628		
Priemerné úhrady klientov za služby		19	97		

## Sponzori

- ❖ Andráši Róbert, Ing., Nešporova 24, Šaľa
- ❖ Duslo, a.s., Šaľa
- ❖ Katolícka Jednota Slovenska, Emília Verešová, Partizánska 2, Šaľa
- ❖ Kollár Martin, Mgr., Hliník 1891/44, Šaľa
- ❖ Kováč Erik, Ing. a, Kováčová Milica, Slnecná 1941/3, Šaľa
- ❖ Machová Katarína, Ing., Nivy 1469/19, Šaľa-Veča
- ❖ Pekáreň Majdy, Ján Debrovský, Diakovce 126
- ❖ Pekáreň Toriška - Dana Nestarcová, Vinohradnícka 36, Šaľa
- ❖ Pekáreň Varipek, Vojtech a Roman Vargoví, Brezová 428, Šaľa
- ❖ Penzión LUKAS, Karol Trešňák, Hlavná ul., Šaľa
- ❖ Pyrokomplet, JUDr. Marián Šmida, Kráľová nad Váhom č. d. 24
- ❖ Rímskokatolícka cirkev, Dekanát Šaľa, Školská 2
- ❖ Sedlár Erika, Ing, Komenského 8, Šaľa
- ❖ SCHETELIG CE s.r.o., F. Odrúšek Ing., Železničná 961, Vlčany
- ❖ Šmida Miroslav, Agátová 64, Šaľa
- ❖ Tánczosová Eva, Mgr., Vinohradnícka 16, Šaľa
- ❖ Tölgyesi Róbert, Nábřežná 30, Šaľa
- ❖ VODOMONT – VS, a.s., Murgašova 27, Šaľa

## Útulok

### Služby

Útulok poskytoval sociálnu službu ľuďom, ktorí sa ocitli bez prístrešia. Poskytovalo sa im ubytovanie, obslužné a ďalšie činnosti a sociálne poradenstvo. Kapacita zariadenia bola 10 a jedno rezervné lôžko. Kapacitne bol útulok celoročne plne využitý. Ubytovanie poskytoval na nevyhnutný čas, pokiaľ si klient nevyriešil svoju bytovú situáciu. Personálne bol obsadený 2 sanitármi - domovníkmi.

Útulok poskytoval prechodné ubytovanie občanom mesta s trvalým pobytom a len v odôvodnených prípadoch aj cudzím klientom. Klienti sa v zariadení mohli zdržiavať denne od 16<sup>30</sup> hod. večer do 8<sup>00</sup> ráno. V nedeľu bolo zariadenie v prevádzke po celý deň. V útulku bola kuchyňa s možnosťou prihriať si alebo pripraviť jednoduché jedlo, kúpeľňa na osobnú hygienu a boli vytvorené podmienky na pranie osobnej bielizne. Útulok zabezpečoval pravidelnú výmenu posteľnej bielizne.

Zmluva o poskytovaní sociálnych služieb sa uzatvárala spravidla na dobu určitú na jeden rok s možnosťou jej predĺženia. V útulku však boli aj klienti, ktorí využívajú jeho služby viac rokov, pretože si nedokážu vlastnými silami riešiť svoju nepriaznivú sociálnu situáciu. Poskytovanie služieb útulku bolo nepretržité počas celého roka.

S klientmi sa pracovalo individuálne, poskytovalo sa im sociálne poradenstvo, boli vedení k samostatnosti a aktivizovaní na riešenie svojej nepriaznivej sociálnej situácie. Boli zapájaní do pracovných aktivít v zariadení, do služieb v rámci ranného a večerného upratovania a raz mesačne vykonávali veľké upratovanie.

Dlhodobu nevyhovujúcu prevádzkovú priestory útulku umožňujúce poskytovať služby len mužom boli od 01.11.2016 nahradené vhodnejšími



presťahovaním jeho prevádzky zo 4-izbového bytu na Jazernej ul. do objektu Krízového centra na Partizánskej ul. so zachovaním jeho kapacity 10 lôžok, ale s možnosťou poskytovať služby aj ženám.

## Fakty

Sledovaný údaj		Rok 2015	Rok 2016	Rozdiel
<b>Kapacita zariadenia:</b>		10	10	0
Počet klientov k 1.1.		10	10	0
Počet klientov, ktorí pribudli v kalendárnom roku		4	11	+7
Počet klientov, ktorí ubudli v kalendárnom roku		5	21	+16
<b>Počet klientov k 31.12.</b>		<b>9</b>	<b>0</b>	<b>-9</b>
- z toho				
ženy		0	0	0
muži		9	0	-9
Vekové zloženie klientov	19 – 29 rokov	0	0	0
	30 – 39 rokov	0	0	0
	40 – 49 rokov	0	0	0
	50 – 74 rokov	9	0	-9
<i>Priemerný počet klientov</i>		9	0	-9
<b>Priemerná úhrada a náklady na 1 klienta v eur</b>		<b>za mesiac</b>	<b>za rok</b>	
Priemerné náklady zariadenia		239	2 867	
Priemerný príspevok z prostriedkov mesta		87	1 050	
Priemerné úhrady klientov za služby		30	358	

Na začiatku roka poskytoval útulok služby 9 klientom. V jeho priebehu pribudlo 11 a ubudlo 11 klientov. Z dôvodu ukončenia prevádzky útulku k 31.10.2016 ubudlo 10 klientov, ktorí sa od 01.11.2016 stali klientmi Útulku v novovzniknutom Krízovom centre.

## Zamestnanci

Štefan Bitter, Alexander Morovič (od 01.07.2016), Štefan Varga (všetci do 31.10.2016)



# Stredisko osobnej hygieny

## Služby

Podporná sociálna služba poskytovaná ambulantnou formou vo vyhradenom pracovnom čase fyzickej osobe, ktorá nemá zabezpečené nevyhnutné podmienky na uspokojovanie základných životných potrieb (bezdomovec). Považuje sa za ňu fyzická osoba, ktorá zo sociálnych, rodinných alebo finančných dôvodov prechodne nie je schopná zabezpečiť si podmienky pre normálny ľudský život.

SOH poskytuje služby v rozsahu umožnenia vykonať základnú osobnú hygienu (umývanie, sprchovanie) a použitia toalety. V nevyhnutnom prípade poskytujú pomôcky na vykonanie základnej osobnej hygieny – mydlo a uterák. Má nízkoprahový charakter. Poskytuje sociálnu službu, ktorá je pre fyzickú osobu ľahko dostupná, uľahčuje jej kontakt so sociálnym prostredím a poskytuje sa v jej prirodzenom prostredí. Bolo v prevádzke od 01.04.2016 do 31.10.2016 v objekte Nocľahárne na Partizánskej ul. v Šali, otvorené bolo dvakrát v týždni.

## Fakty

Sledovaný údaj		Rok 2015	Rok 2016	Rozdiel
<b>Kapacita zariadenia:</b>		<i>nie je určená</i>		
Počet prevádzkových dní v roku		76	58	-18
Počet klientov, ktorým bola poskytnutá služba		143	84	-59
- z toho	ženy	26	9	-17
	muži	117	75	-42
<i>Priemerný počet klientov za mesiac</i>		17	12	-5
<b>Priemerná úhrada a náklady na 1 klienta v eur</b>		<b>za mesiac</b>	<b>za rok</b>	
Priemerné náklady zariadenia		15	108	
Priemerný príspevok z prostriedkov mesta		19	133	
Priemerné úhrady klientov za služby		0,5	4	

## Zamestnanci

Ján Varga (do 31.10.2016)



# Opatrovateľská služba

## Dom s opatrovateľskou službou a Centrum opatrovateľskej služby

### Služby

Dom s opatrovateľskou službou je účelovým objektom mesta, ktorého poslaním je podľa zákona o sociálnych službách zabezpečiť jeho obyvateľom:

- ❖ pomoc pri úkonoch sebaobsluhy (osobná hygiena, vyprázdňovanie, obliekanie a vyzliekanie, mobilita, motorika, stravovanie a pitný režim)
- ❖ pomoc pri nevyhnutných prácach v domácnosti (nákupy, upratovanie, príprava jedla, pranie, žehlenie a pod.)
- ❖ kontakt so spoločenským prostredím (sprevádzanie k lekárovi, na úrady, na kultúrne a spoločenské akcie a pod.)
- ❖ dohľad pri vykonávaní úkonov sebaobsluhy, starostlivosti o domácnosť a základných sociálnych aktivitách

Služby klientom sú poskytované v obytnom dome s malometrážnymi bytmi určenými na bývanie seniorov. Klienti opatrovateľskej služby sú riadnymi nájomníkmi komunálneho bytu, vybavujú si ho vlastným nábytkom a zariadením a sami hradia poplatky spojené s nájmom a užívaním bytu. Obytný dom je mestom zverený do správy spoločnosti Bytkomfort, s.r.o. so sídlom v Nových Zámkoch, ktorá má v Šali vysunuté pracovisko na Hlavnej ul.

Rovnaké poslanie má i Centrum opatrovateľskej služby mestskej časti Veča, ktoré okrem opatrovania klientov v domácnostiach na celom území mestskej časti poskytuje opatrovateľskú službu i centralizovane v bytoch bývalého DOS na Narcisovej ul. 19. V oboch strediskách sú poskytované služby obyvateľom, ktorí sú pre svoj nepriaznivý zdravotný stav odkázaní na pomoc inej fyzickej osoby. Posudzovanie odkázanosti na pomoc inej fyzickej osoby na základe písomnej žiadosti občana vykonáva mesto Šaľa. Na základe odborného zdravotného a sociálneho posudku sa vydá rozhodnutie o odkázanosti na sociálnu službu.

Opatrovateľská služba je poskytovaná opatrovateľkami na základe zmluvy uzatvorenej s OSS v dohodnutom rozsahu úkonov. Za poskytované opatrovateľské úkony hradia klienti zmluvne dohodnuté poplatky. Súčasťou domu a centra opatrovateľskej služby sú pracovne poskytujúce pranie a žehlenie bielizne.

Služby v domoch sú poskytované v pracovných dňoch v obvyklom pracovnom čase. Klienti prejavujú záujem hlavne o nákupy, donášku liekov, upratovanie domácnosti, sprevádzanie k lekárovi, ako aj o vybavovanie úradných záležitostí. Vo veľkej miere využívajú aj služby pracovne. V priestoroch domu s opatrovateľskou službou i centra opatrovateľskej služby sú vytvorené možnosti spoločenských kontaktov, záujmovej či kultúrnej činnosti pre klientov.

Výrazným nedostatkom domu s opatrovateľskou službou je jeho bariérovosť. DOS v Šali je štvorpodlažný obytný dom bez výtahu a COS v mestskej časti Veča sídli v obytnom dome s prístupom k výtahu na medziposchodí.

V dome s opatrovateľskou službou bolo po celý rok k dispozícii celkom 32 bytov pre potreby opatrovateľskej služby. V mestskej časti Veča sa klienti opatrovateľskej služby stali v priebehu roka vlastníkmi bytov. Opatrovateľská služba bola poskytovaná centralizovane na Narcisovej 19 ku koncu roka v 13 bytoch.

## Dom s opatrovateľskou službou, Ul. V. Šrobára

V 32 komunálnych bytoch vyhradených pre potreby opatrovateľskej služby mala OSS na začiatku roka 35 zmluvných klientov. V priebehu roka pribudol 1 a ubudli 2 klienti. Služby pracovníce OS okrem klientov DOS využívali vo vyhradenom čase aj klienti útulku na pranie posteľnej bielizne, celkovo 57 klientov. Personál DOS tvoria 1 vedúca opatrovateľskej služby a 3 opatrovateľky.



Klienti Domova s opatrovateľskou službou

### Fakty

Sledovaný údaj		Rok 2015	Rok 2016	Rozdiel
<b>Počet bytov opatrovateľskej služby:</b>		32	32	0
Počet klientov k 1.1.		36	35	-1
Počet klientov, ktorí pribudli v kalendárnom roku		6	1	-5
Počet klientov, ktorí ubudli v kalendárnom roku		7	2	-5
<b>Počet klientov k 31.12.</b>		<b>35</b>	<b>34</b>	<b>-1</b>
- z toho				
ženy		26	25	-1
muži		9	9	0
Vekové zloženie klientov	30 – 39 rokov	0	0	0
	40 – 59 rokov	6	6	0
	60 – 74 rokov	18	18	0
	75 – 89 rokov	11	10	-1
	nad 90 rokov	0	0	0
<b>Priemerný počet klientov</b>		<b>35</b>	<b>35</b>	<b>0</b>
<b>Priemerná úhrada a náklady na klienta v eur</b>		<b>za mesiac</b>	<b>za rok</b>	
Priemerné náklady zariadenia		102	1 230	
Priemerný príspevok z prostriedkov mesta		85	1 019	
Priemerné úhrady klientov za služby		15	182	

## Zamestnanci

Mgr. Elena Semetková, Mária Baloghová, Eva Šmidová, Priska Vargová

## Sponzori

- ❖ Kaufland - Hypermarket, Ul. SNP, Šaľa
- ❖ Samsung Electronics Slovakia, s.r.o., Hviezdoslavova 807, Galanta

## Centrum opatrovateľskej služby mestskej časti Veča

V priestoroch Centra opatrovateľskej služby mestskej časti Veča zamestnanci poskytujú opatrovateľskú službu centralizovane v objekte bývalého DOS i v domácnostiach opatrovaných na území celej mestskej časti. V trinástich bytoch bola na začiatku roka poskytovaná opatrovateľská služba 14 klientom. V priebehu roka ubudla 1 klientka a k 31.12.2016 boli služby poskytované 13 klientom.

Opatrovateľská služba v centre je personálne zabezpečená 1 vedúcou opatrovateľskej služby a 2 opatrovateľkami. Pri centre opatrovateľskej služby je zriadená pracovňa, ktorej služby využívalo 9 klientov.

## Fakty

Sledovaný údaj		Rok 2015	Rok 2016	Rozdiel
<b>Počet bytov opatrovateľskej služby:</b>		14	13	-1
Počet klientov k 1.1.		15	14	-1
Počet klientov, ktorí pribudli v kalendárnom roku		1	0	-1
Počet klientov, ktorí ubudli v kalendárnom roku		2	1	-1
<b>Počet klientov k 31.12.</b>		<b>14</b>	<b>13</b>	<b>-1</b>
- z toho		ženy	11	-1
		muži	2	0
Vekové zloženie klientov	30 – 39 rokov	0	0	0
	40 – 59 rokov	1	1	0
	60 – 74 rokov	4	3	-1
	75 – 89 rokov	8	8	0
	nad 90 rokov	1	1	0
<i>Priemerný počet klientov</i>		15	13	-2
<b>Priemerná úhrada a náklady na klienta v eur</b>		<b>za mesiac</b>	<b>za rok</b>	
Priemerné náklady zariadenia		185	2 225	
Priemerný príspevok z prostriedkov mesta		169	2 023	
Priemerné úhrady klientov za služby		13	158	

## Zamestnanci

Drahoslava Benčíková, Katarína Baloghová, Mária Gemeriová

# Terénna opatrovateľská služba v domácnostiach

## Služby

Terénna opatrovateľská služba predstavuje úkony poskytované klientom na riešenie ich nepriaznivej sociálnej situácie v dôsledku veku alebo nepriazniveho zdravotného stavu. Pomáha im zmierniť alebo prekonať dôsledky nepriaznivej sociálnej situácie poskytnutím pomoci inej osoby pri zabezpečovaní úkonov sebaobsluhy, starostlivosti o domácnosť, základných sociálnych aktivitách alebo vykonávaním dohľadu pri úkonoch sebaobsluhy, starostlivosti o svoju domácnosť či sociálnych aktivitách. Predpokladom poskytovania opatrovateľskej služby je posúdenie odkázanosti žiadateľa na ňu. Posudkovou činnosťou sa hodnotí odkázanosť žiadateľa na pomoc inej fyzickej osoby. V praxi to znamená, že ak chce občan požiadať o poskytovanie opatrovateľskej služby, musí najskôr požiadať mesto o posúdenie svojej odkázanosti na túto sociálnu službu. Odkázanosť je pritom klasifikovaná do šiestich stupňov podľa miery odkázanosti fyzickej osoby na pomoc inej fyzickej osoby. Na základe zdravotného posúdenia a posúdenia sociálnym pracovníkom vydáva primátor v správnom konaní rozhodnutie, ktoré je predpokladom pre to, aby občanovi mohla byť poskytovaná sociálna služba.

Terénna opatrovateľská služba sa poskytuje priamo v domácnosti občana v pracovných dňoch, v obvyklom pracovnom čase terénnymi opatrovateľkami. Súčasťou tejto služby nie je zdravotnícka starostlivosť v zmysle zákona o zdraví ľudu, ani zdravotnícke úkony, ktoré môžu poskytovať len zdravotnícke zariadenia.

Poberanie peňažného príspevku na osobnú asistenciu alebo príspevku na opatrovanie blízkej osoby, prípadne nariadenie karantény pre podozrenie z nákazy prenosnou chorobou a ochorenie touto nákazou vylučujú poskytovanie opatrovateľskej služby.

Terénna opatrovateľská služba je viazaná na rodinné prostredie, je poskytovaná opatrovateľkou v pracovnom pomere k OSS, ktorá ju občanovi poskytuje v jeho domácom prostredí. Znižuje sa tým riziko stresu spôsobené zmenou prostredia, ak je klient ubytovaný v niektorom zo zariadení sociálnych služieb. Nesmierne dôležité sú korektné vzájomné vzťahy a vytvorenie dôvery medzi opatrovateľkou a klientom.

Zo strany imobilných klientov je najčastejšie požadovaná pomoc pri bežných úkonoch osobnej hygieny, pri podávaní stravy, dohľade a pri prácach v domácnosti. O tie majú záujem i mobilní alebo čiastočne mobilní klienti, ktorí však požadujú i kontakt so spoločenským prostredím formou sprievodu, najčastejšie k lekárovi, prípadne pri vybavovaní úradných záležitostí.

Začiatkom roka sa OSS úspešne zapojila do 2. etapy Národného projektu podpory opatrovateľskej služby (ďalej len NPPOS), čo jej umožnilo udržať počas roka 28 pracovných miest opatrovateľiek. Na základe Zmluvy o spolupráci s Implementačnou agentúrou MPSVaR SR získala nenávratný finančný príspevok vo výške 504 eur mesačne na 28 pracovných miest opatrovateľiek v rámci projektu.

Na začiatku roka bola terénna opatrovateľská služba poskytovaná 59 klientom a v jeho závere 61, pričom v priebehu roka sa zaviedla 31 a ukončila 29 klientom. Priemerne mesačne sa poskytovala opatrovateľská služba 59 klientom.

Denný rozsah opatrovania predstavoval v priemere 310 hodín. Kumulatívne bola služba počas roka poskytnutá celkovo 90 klientom.

Službu poskytovalo 45 opatrovateliek, z toho 37 na plný a 8 na skrátený úväzok. Ich prepočítaný stav na plný pracovný úväzok k 31.12.2016 bol 41,3.

### Vývoj výkonov terénnej opatrovateľskej služby a NP POS v roku 2016

Vývoj terénnej opatrovateľskej služby v roku 2016		Šaľa	Veča	Spolu	- z toho NPPOS
Počet opatrovaných	Počet opatrovaných k 31.12.2015	46	13	59	0
	Denný počet hodín opatrovania k 31.12.2015	226,25	71,25	297,5	0
	Pribudlo opatrovaných	27	4	31	71
	Ubudlo opatrovaných	25	4	29	27
	Počet opatrovaných k 31.12.2016	48	13	61	44
	Denný počet hodín opatrovania k 31.12.2016	230,0	80,0	310	207,75
	Počet hodín na presun medzi opatrovanými	3,0	0	3,0	2,25
Počet opatrovateliek (zamestnancov OS)	Počet opatrovateliek k 31.12.2015	33	10	43	0
	Prepočítaný stav opatrovateliek k 31.12.2015	30,17	9,5	39,67	0,0
	- z toho celý úväzok	25	9	34	0
	- z toho skrátený úväzok	8	1	9	0
	Pribudlo opatrovateliek	10	4	11	10
	Ubudlo opatrovateliek	10	2	15	0
	Počet opatrovateliek k 31.12.2016	33	12	45	32
	Prepočítaný stav opatrovateliek k 31.12.2016	30,67	10,67	41,34	28
	- z toho celý úväzok	28	9	37	24
- z toho skrátený úväzok	5	3	8	8	

### Fakty

Sledovaný údaj		2015	Rok 2016			
		Spolu	Mesto Šaľa	Ms.časť Veča	Spolu	
Počet klientov k 1.1.		63	46	13	59	
Počet klientov, ktorí pribudli v kalend. roku		22	27	4	31	
Počet klientov, ktorí ubudli v kalend. roku		26	25	4	29	
<b>Počet klientov k 31.12.</b>		<b>59</b>	<b>48</b>	<b>13</b>	<b>61</b>	
- z toho		ženy	43	34	9	43
		muži	16	14	4	18
Vekové zloženie klientov	30 – 39 rokov	0	0	0	0	
	40 – 49 rokov	1	0	1	1	
	50 – 59 rokov	2	2	1	3	
	60 – 74 rokov	9	6	3	9	
	75 – 89 rokov	43	35	8	43	
	nad 90 rokov	4	5	0	5	
<i>Priemerný počet klientov</i>		62	45	14	59	
<b>Priemerná úhrada a náklady na klienta v eur</b>		<b>za mesiac</b>		<b>za rok</b>		
Priemerné náklady opatrovateľskej služby		817		9 807		
Priemerný príspevok z prostriedkov mesta		189		2 264		
Priemerné úhrady klientov za služby		204		2 444		

## Zamestnanci

### Šaľa

Mgr. Elena Semetková, Andrea Andová (od 14.11.2016), Darina Bartalošová, Mária Babošová (13.06.2016), Eva Benčíková (do 31.10.2016), Eva Bennárová (do 07.04.2016), Viera Bodnárová (od 05.02.2016), Anna Fuksová, Zuzana Gálová (do 30.09.2016 a od 06.12.2016), Alžbeta Garajová, Anna Goldbergerová, Monika Hátašová (od 01.11.2016) Alžbeta Hojdíková, Mária Horváthová, Erika Ivánová, Dana Janáková, Gizela Keszeliová, Eva Kováčová, Ľubica Kováčová (od 23.02.2016), Jitka Kuklová, Anna Lakatošová (do 31.03.2016), Veronika Lánczosová, Mária Lazebníková, Marianna Lazová, Andrea Lukáčsová, Monika Makáčsová, Helena Marková, Emília Martineková (od 01.03.2016), Martina Miťková, Kristína Molnárová – Sztresnyáková, Terézia Némová, Katarína Nováková, Alžbeta Pappová, Beáta Sölösiová, Mária Straňáková, Alexander Szalai (do 23.08.2016), Dáša Tökölyová (do 14.01.2016), Alžbeta Tóthová, Ivica Vrabcová, Erika Vystavelová.

### Veča

Drahoslava Benčíková, Katarína Baloghová, Mária Barcziová, Erika Borsosová, Emília Gálová, Helena Hasztermanová, Aneta Hlavatá (od 01.07.2016), Anna Karlíková, Eva Kovalčíková, Ing. Jana Sýkorová, Karol Szabó, Eva Šišáková, Nataša Vontszemüová





# Zariadenie pre seniorov „Nádej“

## Služby

Zariadenie adaptované z objektu bývalých detských jasíeľ sa nachádza v tichej časti mesta. Umiestnenie zariadenia je situované v zóne s príjemnou zeleňou a stalo sa domovom pre 20 seniorov. O služby v tomto zariadení môžu požiadať občania mesta, ktorí sú z dôvodu nepriaznivého zdravotného stavu odkázaní na pomoc inej fyzickej osoby. Ide o zariadenie, ktoré verejnosť pozná pod názvom domov dôchodcov.

Zariadenie svojou nízkou kapacitou simuluje rodinné prostredie. Ubytovanie je riešené v 1-, 2- a 3-postelových izbách, ktoré si prijímatelia sociálnych služieb môžu zariadiť vlastným nábytkom alebo doplnkami. Pre klientov je okrem ubytovania poskytovaná celodenná strava (racionálna alebo diabetická) a odborné činnosti, najmä pomoc pri nevyhnutných životných úkonoch. Neoddeliteľnou súčasťou aktivít zariadenia sú obslužné činnosti spočívajúce v upratovaní, praní a údržbe šatstva.

Pre zabezpečenie kultúrneho a spoločenského využitia prijímateľov sociálnych služieb je k dispozícii aj útulná spoločenská miestnosť. Súčasťou zariadenia je aj jedáleň, ktorá poskytuje obedy občanom mesta v dôchodkovom veku. O aktivizáciu klientov a zmysluplné využitie ich voľného času sa stará sociálna pracovníčka zariadenia, ktorá im poskytuje i odborné sociálne poradenstvo.



*Klienti ZPS pri raňajkách*

Zariadenie pracuje s programom supervízie pod vedením externého supervízora doc. PhDr. Petra Brnulu, PhD. V zariadení vykonalo odbornú prax v rozsahu 74 hodín 16 frekventantov kurzov opatrovateľstva, ktorí celkovo odpracovali 1 184 hodín. O zabezpečenie dôstojného a pokojného prežitia jesene života prijímateľov sociálnych služieb v príjemnom a láskavom prostredí sa snaží 12-členný kolektív, ktorý tvorí vedúca domova, sociálna pracovníčka, hlavná sestra, 4 zdravotnícke asistentky, 3 opatrovateľky, práčka – žehliarka a údržbár.

Lôžka zariadenia sú neustále obsadené aj napriek skutočnosti, že v jeho bezprostrednom susedstve vyrástol nový Domov dôchodcov v modernom objekte s kapacitou 80 lôžok, ktorý bol v uplynulom roku uvedený do prevádzky. Oceníť treba úsilie mesta, ktorému sa tak podarilo pokryť vysoký dopyt po tomto druhu sociálnych služieb.

## Fakty

<b>Sledovaný údaj</b>		<b>Rok 2015</b>	<b>Rok 2016</b>	<b>Rozdiel</b>
<b>Kapacita zariadenia:</b>		20	20	0
Počet klientov k 1.1.		20	20	0
Počet klientov, ktorí pribudli v kalendárnom roku		7	13	+6
Počet klientov, ktorí ubudli v kalendárnom roku		7	14	+7
<b>Počet klientov k 31.12.</b>		<b>20</b>	<b>19</b>	<b>-1</b>
- z toho				
ženy		15	14	-1
muži		5	5	0
Vekové zloženie klientov	40 – 59 rokov	0	0	0
	60 – 74 rokov	3	6	+3
	75 – 89 rokov	16	10	-6
	nad 90 rokov	1	3	+2
Stupeň odkázanosti klientov	I. stupeň	0	0	0
	II. stupeň	0	0	0
	III. stupeň	0	0	0
	IV. stupeň	11	8	-3
	V. stupeň	2	6	+4
	VI. stupeň	7	5	-2
<b>Priemerný počet klientov</b>		<b>20</b>	<b>19</b>	<b>-1</b>
<b>Priemerná úhrada a náklady na klienta v eur</b>		<b>za mesiac</b>	<b>za rok</b>	
Priemerné náklady zariadenia*		803	9 634	
Priemerný príspevok z prostriedkov mesta		168	2 020	
Priemerné úhrady klientov za služby **		255	3 061	

\* v priemerných nákladoch nie sú zahrnuté náklady na prevádzku stravovacieho zariadenia (jedálne)

\*\* v priemerných úhradách nie sú zahrnuté úhrady za stravné



*V zariadení je zabezpečená kvalitná starostlivosť i o imobilných klientov*

### **Zamestnanci**

Lada Vyhnáliková, Eleonóra Andová, Elena Ignáčová, Jana Kardošová, Timea Kelemenová, Helena Lenčేశová, Jaroslava Meszárošová (do 31.03.2016), Mgr. Martina Nejedlíková, Edita Pozsonyiová, Oľga Sedláková, Štefan Szaller, Helena Takáčová, Michaela Tusková (od 01.04.2016).

### **Sponzori**

- ❖ EDAS, zdravotnícke potreby, Edita Pappová, COV, Šaľa-Veča
- ❖ Lekárneň ZACH, Elena Mičeková, Hlavná 69, Šaľa
- ❖ OZ Šaľa Tvoje Mesto, Ing. Róbert Andráš, Nešporová 24, Šaľa
- ❖ Reháč Miloš, Nivy 27, Šaľa - Veča
- ❖ Stavebné bytové družstvo, Hlboká 926/1, Šaľa



# Riaditeľstvo OSS

## Služby

Riaditeľstvo OSS ako samostatná organizačná zložka plní vo vzťahu k svojim zariadeniam organizačnú a riadiacu funkciu, rieši pracovnoprávne otázky zamestnancov, prevádzku a ekonomickú činnosť zariadení. Vytvára ekonomické, právne, technické, organizačné a personálne predpoklady pre nerušený chod zariadení a plynulé poskytovanie sociálnych služieb. Zabezpečuje opravy a údržbu objektov.

Je miestom prvého kontaktu s klientmi - uzatvára zmluvy o poskytovaní sociálnych služieb, poskytuje sociálne poradenstvo.

Personálne bolo obsadené 6 zamestnancami, z toho boli 2 sociálni pracovníci. Prepočítaný stav zamestnancov Riaditeľstva na plný úväzok bol 4,75.

## Fakty

Mimo rutinnej každodennej činnosti zamestnanci Riaditeľstva OSS:

- úspešne sa zapojili do 2. etapy Národného projektu Podpory opatrovateľskej služby, ktorý umožnil vytvoriť 28 pracovných miest pre opatrovateľky. Na základe Zmluvy o spolupráci, ktorú v januári 2016 podpísala OSS s Implementačnou agentúrou MPSVR SR získali nenávratný finančný príspevok vo výške 504 eur na každé vytvorené pracovné miesto mesačne. Projekt potrvá do 30.04.2018,
- organizačne a administratívne zabezpečili ukončenie prevádzky Jedálne pri ZPS dňom 30.06.2014 a plynulý prevod predmetu jeho činnosti na nový Domov dôchodcov Šafa,
- organizačne zabezpečili ukončenie prevádzky Útulku v priestoroch na Jazernej ul. dňom 31.10.2016 a plynulý prechod do nových priestorov,
- pripravili a uviedli do prevádzky Krízové centrum v objekte na Partizánskej ul. Vlastník objektu mesto Šafa čiastočne zrekonštruovalo jeho vnútorné priestory a uspôsobilo prevádzkovým potrebám. Krízové centrum bolo uvedené do prevádzky dňom 01.11.2016, kedy začalo poskytovať sociálnu službu klientom z Útulku na Jazernej a od 14.11.2016 slúži Krízové centrum aj ako nocľaháreň.
- vytvorili predpoklady vzniku novej sociálnej služby Nízkoprahové denné centrum, zapojením sa do Národného projektu Podpora vybraných sociálnych služieb krízovej intervencie na komunitnej úrovni. Zmluva s Implementačnou agentúrou MPSVR SR bola uzatvorená 09.12.2016, uvedenie do prevádzky sa predpokladá začiatkom roka 2017. NDC bude súčasťou Krízového centra,
- podali úspešný projekt na ÚPSVaR v Nových Zámkoch, na základe ktorého 2 dobrovoľnícky vykonávali prácu pestúny v DJ formou dobrovoľníckej služby,
- uskutočnili semináre a školenie pre vedúcich zamestnancov k legislatívnym zmenám pracovného práva, poskytovania sociálnych služieb a sociálneho zabezpečenia, bezpečnosti a ochrany zdravia pri práci a protipožiarneho predpisov,
- spracovávali interné normy podľa ustanovení nového zákona o sociálnych službách, ktoré sú predpokladom na zavedenie štandardov kvality v sociálnych službách poskytovaných OSS,
- s cieľom zvýšiť odbornú úroveň a kvalitu sociálnych služieb zabezpečili

uskutočňovanie programu supervízie externým supervízorom,

## Zamestnanci

Dr. Ľubor Gáll, Mgr. Andrea Kováčová, Mária Kurz, Oľga Sýkorová, Božena Vargová, Mgr. Vlasta Vargová



*Vianočné posedenie zamestnancov OSS*



# TABUĽKOVÁ ČASŤ

## Prehľad výkonov OSS v roku 2016

Názov zariadenia	Určená kapacita - plán výkonov	Priemerný počet prijímateľov služieb	kumulatívny celk. počet prijímateľov	Využitie kapacity v %
Denné centrum 1, Horná ul. *	100	125	136	125
Denné centrum 2, Kráľovská ul. *	60	98	110	163
Denné centrum 3, Narcisová ul. *	60	73	77	128
Denné centrum zdravotne postihnutých obč. *	50	90	98	180
Detské jasle, Nešporova ul.	14	8	18	61
Centrum opatrovateľskej služby, Narcisová ul. - počet opatrovaných	13	13	14	100
Dom s opatrovateľskou službou, Ul.V. Šrobára - počet bytov - počet opatrovaných	32 32	32 35	32 36	100 109
Domov sociálnych služieb, Okružná ul.	14	6	9	43
Jedáleň pre dôchodcov pri DSS Okružná - počet obedov - donáška obedov do bytu	80 20	82 18	155 27	103 90
Jedáleň pre dôchodcov pri ZPS Nešporova ul. - počet obedov - z toho diabetická diéta - donáška obedov do bytu	80 - 40	89 14 60	114 16 69	111 X 150
Nocľaháreň	17	13	34	76
Stredisko osobnej hygieny	-	12	19	x
Terénna opatrovateľská služba v domácnosti - počet opatrovaných	61	61	90	100
Útulok	10	10	20	100
Zariadenie pre seniorov NÁDEJ, Nešporova	20	19	33	95

\* V denných centrách sa sleduje počet registrovaných členov, denná návštevnosť verejnosti sa neeviduje

## Vývoj výkonov a služieb

Názov zariadenia	Priemerný počet klientov					
	2011	2012	2013	2014	2015	2016
Rok						
Denné centrum 1, Horná ul. *	146	146	138	128	128	<b>125</b>
Denné centrum 2, Kráľovská ul. *	87	88	91	97	100	<b>98</b>
Denné centrum 3, Narcisová ul. *	82	77	76	72	71	<b>73</b>
Denné centrum zdravotne postihnutých obč.*	131	109	108	104	98	<b>90</b>
Detské jasle, Nešporova ul.	13	13	10	7	6	<b>8</b>
Centrum opatrovateľskej služby, Narcisová ul.						
- počet bytov	19	19	X	X	X	<b>X</b>
- počet opatrovaných	22	22	21	16	15	<b>13</b>
Dom s opatrovateľskou službou, V. Šrobára						
- počet bytov	32	32	32	32	32	<b>32</b>
- počet opatrovaných	35	36	36	36	36	<b>35</b>
Domov sociálnych služieb, Okružná	7	8	9	7	6	<b>6</b>
Jedáleň pri DSS Okružná						
- počet obedov	109	111	82	85	83	<b>82</b>
- donáška obedov do bytu	23	24	24	25	19	<b>18</b>
Jedáleň pri ZPS Nešporova ul.						
- počet obedov	105	105	95	95	93	<b>89</b>
- diabetická diéta	15	12	9	13	11	<b>14</b>
- donáška obedov do bytu	39	55	57	57	57	<b>60</b>
Nocľaháreň	16	10	13	14	13	<b>13</b>
Stredisko osobnej hygieny	-	-	-	-	8	<b>12</b>
Terénna opatrovateľská služba v domácnosti.						
- počet opatrovaných	49	51	51	58	62	<b>61</b>
Útulok	11	11	11	10	10	<b>10</b>
Zariadenie núdzového bývania	13	12	12	11	0	<b>0</b>
Zariadenie pre seniorov NÁDEJ, Nešporova ul	19	20	20	20	20	<b>19</b>

### Priemerné výdavky a priemerné príjmy sociálnych služieb

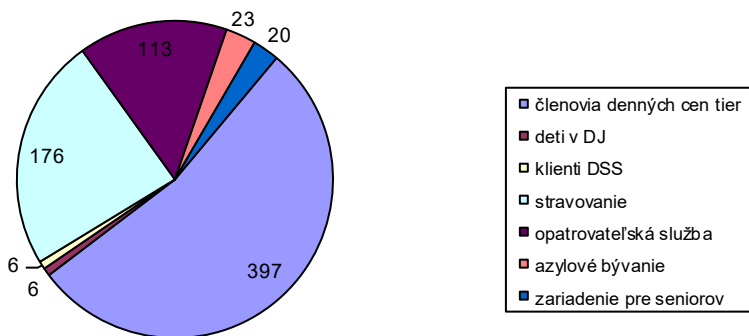
Sociálna služba – zariadenie	Priemerné príjmy od prijímateľa za mesiac v euro	Priemerné výdavky na prijímateľa za mesiac v euro
Detské jasle	275,39	419,94
Domov sociálnych služieb* - do 40 miest	33,66	707,44
Jedáleň	56,54	69,94
Nocľaháreň – do 40 miest	19,35	470,72
Opatrovateľská služba	203,61	817,13
Útulok – do 40 miest	29,82	238,93
Zariadenie pre seniorov* – do 40 miest	255,09	802,81

\* údaje sú uvádzané bez výdavkov a príjmov za stravovanie

## Pohyb a zloženie klientov roku 2016

	Stav klientov				Pohlavie		Vek		
	31.12.2015	pribudlo	ubudlo	31.12.2016	Muži	ženy	do 18 rokov	18 – 59 rokov	nad 60 rokov
Denné centrum č. 1	130	6	15	121	25	96	0	3	118
Denné centrum č. 2	102	1	8	95	12	83	0	2	93
Denné centrum č. 3	72	5	2	75	12	63	0	2	73
Denné centrum ZPO	92	6	10	88	40	48	1	10	77
Detské jasle	12	6	9	9	3	6	9	0	0
COS Narcisová	14	0	1	13	2	11	0	1	12
DOS V. Šrobára	35	1	2	34	9	25	0	6	28
Domov sociál. služieb	8	1	0	9	4	5	2	7	0
Jedáleň pri DSS	121	34	38	117	51	66	12	17	88
Jedáleň pri ZPS	98	16	114	0	0	0	0	0	0
Krízové centrum	0	33	13	20	20	0	0	8	12
Nočľaháreň	8	30	38	0	0	0	0	0	0
Terénna opatr. služba	59	31	29	61	18	43	0	4	57
Útulok	10	11	21	0	0	0	0	0	0
Stredisko osob.hygieny	0	12	12	0	11	1	0	10	2
Zariadenie pre seniorov	20	13	14	19	5	14	0	0	19
<b>Spolu</b>	<b>781</b>	<b>206</b>	<b>326</b>	<b>661</b>	<b>212</b>	<b>461</b>	<b>24</b>	<b>70</b>	<b>579</b>

## Zloženie klientov OSS podľa druhu služieb





## Personálne údaje

Sledovaný údaj	Rok 2015	Rok 2016	
		Kmeňoví zamestnanci	- z toho opatrov.služba
Počet zamestnancov k 1.1.	99	93	43
Novoprijatí	14	10	8
Skončili pracovný pomer	20	11	6
Stav zamestnancov k 31.12.	93	92	45
Počet zamestnancov	93	92	45
Prepočítaný stav	86,9	87,8	41,3
Zamestn. na kratší pracov. úväzok	15	11	8
Zamestn.so zdravotným postihom	11	16	6
Priemerná dĺžka trvania pracovného pomeru v mesiac.	11,2	10,6	10,4
Ženy	83	82	44
Muži	10	10	1
Od 18 - do 30 rokov	5	4	0
Od 31 - do 40 rokov	7	3	4
Od 41 – do 50 rokov	28	17	12
Od 51 - do 60 rokov	49	62	26
Od 61 - do 70 rokov	4	6	3
nad 70 rokov	0	0	0
Základné	8	15	8
Stredné odborné	39	37	23
Úplné stredné	10	6	7
Úplné stredné odborné	29	26	6
Vysokoškolské I. stupeň	0	0	0
Vysokoškolské II. stupeň	7	8	1
Sociálny pracovník	5	4	0
Zdravotnícky zamestnanec	11	10	0
Prevádzkový zamestnanec	73	74	45
THP	4	4	0

*Poznámka: Personálne údaje sú uvádzané podľa stavu k 31.12.2016*

# Ročná účtovná zvierka

Súvaha OSS mesta Šaľa k 31.12.2016	
A K T Í V A	
	v eur
<b>A. Stále aktíva</b>	
1. Dlhodobý nehmotný majetok	0,00
2. Dlhodobý hmotný majetok	132 286,93
<b>B. Obežný majetok</b>	
1. Zásoby	888,86
Zúčtovanie medzi subjektmi verejnej správy	6 180,24
2. Pohľadávky	7 934,03
3. Finančný majetok	48 113,44
4. Časové rozlíšenie	2 136,80
<b>Aktíva celkom</b>	<b>197 540,30</b>
P A S Í V A	
<b>C. Vlastné zdroje krytia</b>	
1. Nevysporiadaný výsledok hospodárenia minulých rokov	-15 947,52
2. Peňažné fondy	0,00
3. Hospodársky výsledok bežného účtovného obdobia	4 781,39
<b>D. Závazky (cudzíe zdroje)</b>	
1. Zúčtovanie transferov rozpočtu obce a VÚC	132 286,93
2. Prijaté preddavky	5 754,91
3. Závazky zo sociálneho fondu	926,96
4. Závazky z obchodného styku	5 061,80
5. Závazky voči zamestnancom	33 610,32
6. Závazky voči inštitúciám sociálneho zabezpečenia a daňové záväzky	21 187,19
7. Ostatné priame dane	3 040,17
8. Transfery a ostatné zúčtovania so subjektmi mimo verejnej správy	2 362,24
9. Iné záväzky	1 672,39
10. Časové rozlíšenie	2 803,52
<b>Pasíva celkom</b>	<b>197 540,30</b>

Výkaz ziskov a strát k 31.12.2016	
V Ý N O S Y	
	v eur
1. Tržby za predaj služieb	268 589,70
2. Ostatné prevádzkové výnosy	4 535,72
3. Zúčtovanie rezerv a opravných položiek prevádzkových a finančných činnosti	405,11
4. Úroky	2,34
5. Prevádzkové dotácie – transfery z rozpočtu mesta	382 390,00
6. Bežné transfery z rozpočtu mesta – dotácia MPSVR SR	129 060,24
7. Transfery zo ŠR (IA MPSVR SR, ÚPSVaR)	141 941,28
8. Výnosy s kapitálových transferov	15 255,00
9. Bežné transfery od ostatných subjektov mimo VS	1 106,58
<b>Výnosy spolu:</b>	<b>943 285,97</b>
N Á K L A D Y	
10. Spotrebované nákupy	110 429,35
11. Služby	44 366,82
12. Osobné náklady	761 201,60
13. Dane a poplatky	1 098,24
14. Odpisy hmotného investičného majetku	15 255,00
15. Odpis rezervy a opravných položiek z prevádzkových a finančných činnosti	3 093,29
16. Ostatné finančné náklady	3 059,94
<b>Náklady spolu:</b>	<b>938 504,24</b>
<b>ZISK</b>	<b>4 781,39</b>

## Výkaz výnosov a nákladov 2016

Číslo účtu	Názov účtu	Rozpočet v euro	Skutočnosť v euro	Plnenie v %	Podiel na celku
<b>VÝNOSY</b>					
602	Tržby z predaja služieb	268 620	268 589,70	100,0	28,47
644	Zmluvné pokuty a penále	70	30,92	44,2	0,01
648	Iné ostatné výnosy	100	4 504,80	4504,8	0,48
658	Zúčtovanie ostat. OP z prevádz. činnosti	0	405,11		0,01
662	Úroky z účtov finančného hospodárenia	10	2,34	23,4	0,01
691	Z rozpočtu obce – prevádzková dotácia	382 390	382 390,00	100,0	40,54
692	Výnosy z kapitálových transferov	15 500	15 255,00	98,4	1,62
693	Bežný transfer zo ŠR – IA MPSVR	130 200	141 928,00	109,0	15,05
693	Bežný transfer zo ŠR – ÚPSVaR	40	13,28	33,2	0,01
693	Bežný transfer zo ŠR – dotácia MPSVR	131 040	129 060,24	98,5	13,68
697	Granty - bežný transfer	1 030	1 106,58	107,4	0,12
<b>Výnosy spolu</b>		<b>929 000</b>	<b>943 285,97</b>	<b>101,5</b>	<b>100,0</b>
<b>NÁKLADY</b>					
501	Spotreba materiálu	59 820	58 003,59	97,0	6,18
502	Spotreba energií	51 170	52 425,76	102,5	5,59
511	Opravy a udržovanie	12 790	12 713,77	99,4	1,36
512	Cestovné	200	98,32	49,2	0,01
513	Náklady na reprezentáciu	100	57,45	57,5	0,01
518	Ostatné služby	34 170	31 497,28	92,2	3,36
521	Mzdové náklady	541 080	541 962,17	100,2	57,75
524	Zákonné sociálne poistenie	165 320	174 646,63	105,6	18,61
525	Príspevok do doplnkových dôchodkových sporiteľní	4 800	4 979,20	103,7	0,53
527	Zákonné sociálne náklady	39 700	39 613,60	99,8	4,22
538	Ostatné nepriame dane a poplatky	1 140	1 098,24	96,3	0,12
542	Ostatné pokuty a penále		0,00		0,00
546	Odpisy pohľadávky	60	37,15	61,9	0,01
551	Odpisy hmotného investičného majetku	15 500	15 255,00	98,4	1,63
558	Tvorba ostatných opravných položiek	0	3 093,29		0,34
568	Ostatné náklady	3 140	3 022,79	96,3	0,32
591	<b>Daň z príjmov</b>	10	0,34	3,1	0,00
<b>Náklady spolu</b>		<b>929 000</b>	<b>938 504,58</b>	<b>101,0</b>	<b>100,0</b>
<b>Hospodársky výsledok</b>		<b>0</b>	<b>4 781,39</b>		

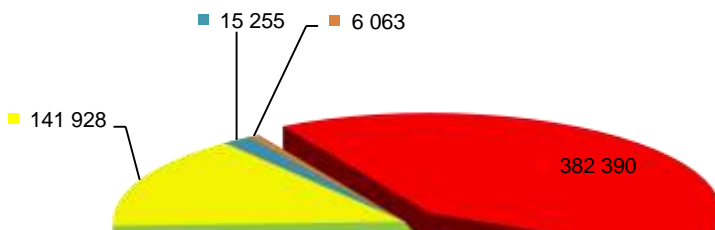
# Výsledovka nákladových stredísk OSS 2016

v euro

	Názov strediska	Výnosy z vlast. činnosti (tržby) a kapitál. výnosy	Náklady	Hospodársky výsledok	Prepočítané náklady za rok 2016 *
010	Riaditeľstvo OSS	2 780,57	89 395,76	-86 615,19	0
021	Detské jasle, Nešporova ul.	28 089,56	38 754,25	-10 664,69	42 834
041	Domov sociálnych služieb	2 464,04	46 877,63	-44 413,59	51 813
042	Jedáleň pri DSS	47 084,08	45 400,89	1 683,19	50 181
050	Denné centrum 1, Horná ul.	326,12	29 019,29	-28 693,17	32 074
060	Denné centrum 2, Kráľovská	205,83	11 730,98	-11 525,15	12 966
071	Centrum opatrovateľskej služby - Veča	2 386,63	26 788,55	-24 401,92	29 609
072	Denné centrum 3, Narcisová	281,51	3 380,04	-3 098,53	3 736
073	Terénna opatrovateľská služba Veča	22 144,27	84 331,06	-62 186,79	93 210
081	Dom s opatrov. službou V. Šrobára	6 373,19	38 069,76	-31 696,57	42 078
083	Terénna opatrovateľská služba Šaľa	62 332,71	255 672,65	-193 339,94	282 590
100	Útulok	4 013,54	24 671,85	-20 658,31	27 269
111	Zariadenie pre seniorov	58 978,77	167 441,24	-108 462,47	185 070
112	Jedáleň pri ZPS	34 733,82	42 732,93	-7 999,11	47 232
120	Denné centrum zdravotne postih. občanov	67,73	6 005,28	-5 937,55	6 638
141	Nocľaháreň	1 228,50	27 058,25	-25 829,75	29 907
142	Stredisko osobnej hygieny	42,00	1 174,17	-1 132,17	1 298
<b>S p o l u :</b>		<b>288 787,87</b>	<b>938 504,58</b>	<b>-649 716,61</b>	<b>938 505</b>
Z rozpočtu obce – prevádzková dotácia		382 390,00			
Bežný transfer zo SR – (príspevok MPSVR)		129 060,24			
Bežný transfer (IA MPSVR)		141 928,00			
Ostatné výnosy		1 119,86			
<b>Hospodársky výsledok</b>		<b>943 285,97</b>	<b>938 504,58</b>	<b>4 781,39</b>	<b>938 505</b>

\* náklady strediska „Riaditeľstvo OSS“ sú ako servisné náklady rozpuštené do nákladov jednotlivých stredísk v pomere nákladov vynaložených na ich prevádzku k celkovým nákladom OSS za rok 2016

## Zdroje výnosov OSS v roku 2016



# Zdroje krytia nákladov zariadení OSS

v euro

Čís. str.	Názov strediska	Náklady za rok 2016	zdroje krytia nákladov					Zdrojmi nekryté náklady + zisk - strata
			Výnosy z vlastnej činnosti	Príspevok mesta	Príspev. zo ŠR MPSVR	Prís.p.z ŠR- IA MPSVR	Ostatné výnosy	
010	Riaditeľstvo OSS	89 396	2 781	88 190				1 575
021	Detské jasle, Nešporova ul.	38 754	28 090	4 700			308	-5 656
041	Domov sociálnych služieb	46 878	2 464	10 860	32 206		1 603	255
042	Jedáleň pri DSS	45 401	47 084	0				1 683
050	Denné centrum č. 1, Horná ul.	29 019	326	26 240			2 986	533
060	Denné centrum č. 2, Kráľovská	11 731	206	11 490			96	61
071	Centrum opatrovateľskej služby - Veča	26 789	2 387	24 120				-282
072	Denné centrum č. 3, Narcisová	3 380	282	3 120			249	271
073	Terénna opatrovateľská služba Veča	84 331	22 144	43 100		17 985		-1 102
080	Dom s opatrovateľ. službou V. Šrobára	38 070	6 373	30 900				-797
083	Terénna opatrovateľská služba Šaľa	255 673	62 333	79 510		123 943	2 637	12 750
100	Útulok	24 672	4 014	7 410	13 665			417
111	Zariadenie pre seniorov	167 441	58 978	21 400	75 927		6 450	-4 686
112	Jedáleň pri ZPS	42 733	34 733	6 130			1 998	128
120	Denné centrum zdravotne postih. občanov	6 005	68	5 890				-47
141	Nocľaháreň	27 058	1 229	17 860	7 262		49	-659
142	Stredisko osobnej hygieny	1 175	42	1 470				337
<b>S p o l u :</b>		<b>938 505</b>	<b>273 533</b>	<b>382 390</b>	<b>129 060</b>	<b>141928</b>	<b>16 376</b>	<b>4 781</b>

## Ekonomicky oprávnené náklady na jedného prijímateľa

		Prepočítané ekon.opráv. náklady za rok 2016	Priemerný počet prijímateľov	Náklady na 1 prijímateľa za rok	Mesačné náklady na 1 prijímateľa	Priemerné mesačné úhrady od 1 prijímateľa
021	Detské jasle, Nešporova ul.	42 834	8,5	5 039	414,94	275,39
041	Domov sociálnych služieb*	51 813	6,1	8 489	707,44	33,66
042	Jedáleň pri DSS	50 181	81,5	615	51,28	48,14
050	Denné centrum č. 1, Horná	32 074	125,5	255	21,29	0
060	Denné centrum č. 2, Kráľovská	12 966	98,5	132	10,96	0
071	Centrum opatrovateľskej služby - Veča	29 609	13,3	2 225	185,42	13,19
072	Denné centrum č. 3, Narcisová	3 736	73,5	51	4,23	0
073	Terénna opatrovateľská služba Veča	93 210	14,1	6 425	535,43	128,55
080	Dom s opatrovateľ. službou V. Šrobára	42 078	34,2	1 230	102,47	15,17
083	Terénna opatrovateľská služba Šaľa	282 590	45,4	6 221	518,42	114,41
100	Útulok	27 269	9,5	2 867	238,93	29,82
111	Zariadenie pre seniorov	185 070	19,2	9 634	802,81	255,09
112	Jedáleň pri ZPS	47 232	88,8	532	88,60	64,94
120	Denné centrum zdravotne postih. občanov	6 638	90,0	74	6,14	0
141	Nocľaháreň	29 907	12,7	2 354	470,72	19,35
142	Stredisko osobnej hygieny	1 298	12,0	108	15,44	0,50
<b>S p o l u :</b>		<b>938 505</b>	<b>732,8</b>			

# Priemerné náklady a výnosy zariadení OSS

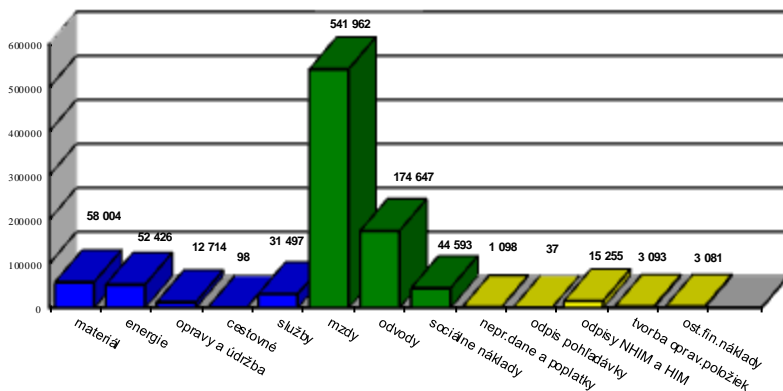
v euro

Zariadenie	Úhrada klienta za mesiac	Zdroje krytia nákladov na 1 klienta za rok			Priemerné náklady na klienta	
		klient	mesto	iný zdroj	za rok	za mesiac
Detské jasle, Nešporova ul.*	275	3 305	1 026	36	5 039	420
Domov sociálnych služieb*	34	404	2 578	5289	8 489	707
Jedáleň pri DSS	48	578	58	0	615	51
Denné centrum 1, Homá ul.	0	0	233	3	255	21
Denné centrum 2, Kráľovská ul.	0	0	129	0	132	11
Centrum opatrov. služby Narcisová	13	158	2 023	0	2 225	185
Denné centrum 3, Narcisová ul.	0	0	47	3	51	4
Terénna opatrovateľ. služba Veča	129	1 543	3 678	0	6 425	535
Dom s opatr. službou V. Šrobára	15	182	1 019	0	1 230	102
Terénna opatrovateľ. služba Šaľa	114	1 373	2 336	0	6 221	518
Útulok	30	358	1 050	1 438	2 867	239
Zariadenie pre seniorov NÁDEJ*	255	3 061	2 020	3 956	9 634	803
Jedáleň pri ZPS	65	390	119	0	532	89
Denné centrum zdrav. postihnutých	0	0	72	0	74	6
Nocľaháreň**	19	97	1 628	576	2 354	471
Stredisko osobnej hygieny	0,5	4	133	0	108	15

\* v priemerných nákladoch a úhradách nie sú započítané náklady a úhrady za stravné

\*\* priemerné náklady sú vypočítané za 5 mesiacov prevádzky v roku 2016

## Prevádzkové náklady OSS za rok 2016 v druhovom členení



# Výkaz výnosov a nákladov vybraných zariadení OSS za rok 2016

VÝNOSY									
Číslo účtu	Názov účtu	Detské jasle	Domov sociálnych služieb	Centrum OS Narcisová	Dom s OS V.Šrobára	Terénna opatrovateľská služba	Útulok	Nocľaháreň a SOH	Zariadenie pre seniorov
602	Tržby z predaja služieb	28 089	2 464	2 105	6 225	84 069	3 397	1 271	58 763
644	Zmluvné pokuty z omešk.	1				15	2		10
648	Iné výnosy			282	148		615		206
658	Zúčt.ost.OP z prev.čin.					393			
662	Úroky z účtov								
691	z rozpočtu obce	4 700	10 860	24 120	30 900	122 610	7 410	19 330	21 400
692	Kapitálové transfery		1 548			2 637			6 420
693	transfer zo ŠR - IAMPŠVR					141 928			
693	transfer zo ŠR - ÚPSVaR	13							
693	transfer zo ŠR - MPSVR		32 206				13 665	7 262	75 927
697	Granty - bežný transfer	293	55					49	30
<b>Výnosy spolu</b>		<b>33 096</b>	<b>47 133</b>	<b>26 507</b>	<b>37 273</b>	<b>351 652</b>	<b>25 089</b>	<b>27 912</b>	<b>162 756</b>
NÁKLADY									
501	Spotreba materiálu	733	751	300	530	581	78	618	7 252
502	Spotreba energií	4 040	4 040	872	2067		3 491	5 857	12 529
511	Opravy a udržovanie	21	74	116	38	551			5 420
512	Cestovné		4					17	4
513	Reprezentačné výdavky								
518	Ostatné služby	352	679	484	547	902	262	471	15 217
521	Mzdové náklady	21 240	28 290	17 308	24 749	235 914	14 844	15252	86 065
524	Zákonné sociálne poistenie	8 085	8 999	5 761	7 789	74 391	4 841	5 069	28 525
525	Príspevok do DDS	461	491	436	243	698			846
527	Zákonné sociálne náklady	3 730	1 574	1 357	1 991	21 415	984	921	4 288
538	Ostat.nepr. dane a popl.	79	79	54	59		49	27	310
542	Ostatné pokuty a penále								
546	Odpis pohľadávky								
551	ODPISY		1 548			2 637			6 420
558	Tvorba ostat.oprav.položiek					2 563	16		
568	Ostatné náklady	13	349	101	57	352	107		565
591	Dane								
<b>Náklady spolu</b>		<b>38 754</b>	<b>46 878</b>	<b>26 789</b>	<b>38 070</b>	<b>340 004</b>	<b>24 672</b>	<b>28232</b>	<b>167 441</b>
<i>Servisné náklady (Riaditeľstvo) +</i>		<i>4 080</i>	<i>4 935</i>	<i>2 820</i>	<i>4 008</i>	<i>35 797</i>	<i>2 597</i>	<i>2 973</i>	<i>17 629</i>
<b>Hospodársky výsledok</b>		<b>-5 658</b>	<b>256</b>	<b>-2 82</b>	<b>-797</b>	<b>11 648</b>	<b>417</b>	<b>-321</b>	<b>-4 686</b>

## Stav majetku v správe OSS

Druh majetku	Číslo účtu	Nadobúdacia hodnota v euro	Účtovná hodnota	
			Stav 31.12.2015	Stav 31.12.2016
Dlhodobý nehmotný majetok – software	013	5 918,50		
Dlhodobý hmotný majetok spolu	02	461 973,90	160 192,93	132 286,93
- z toho budovy	021	427 839,25	142 906,93	132 286,93
- z toho stroje	022	5 876,76		
- z toho dopravné prostriedky	023	28 257,89	17 286,00	
Drobný dlhodobý hmotný majetok I.	OTE	88 920,25		
Drobný dlhodobý hmotný majetok II.	028	34 178,28		
Drobné inventárne predmety	OTE	23 048,00		
Materiálové zásoby	112	888,86	2 242,35	888,86
Ceniny	213	74,50	1 839,00	74,50
<b>Majetok spolu</b>		<b>615 002,29</b>	<b>164 274,28</b>	<b>133 250,29</b>

## Stav finančného majetku OSS

Druh majetku	Číslo účtu	Stav 31.12.2015	Stav 31.12.2016
Bežný účet	22101	34 390,21	41 910,78
Účet sociálneho fondu	22102	1 451,25	764,24
Účet rezervného fondu	22103	4 907,40	4 897,90
Pokladničná hotovosť	211	494,76	466,02
Peniaze na ceste	261	-1,43	
Ceniny	213	1 839,00	74,50
<b>Finančný majetok spolu</b>		<b>43 081,19</b>	<b>48 113,44</b>

## Použitie príspevku mesta

Pro-gram, prvok	Názov podprogramu a jeho prvkov	Priem počet klient.	Rozpočítané a skutočné náklady hrazené z finančných prostriedkov mesta v eur				
			skutočn. 2014	upravený rozp. 2015	priame dot.str.	servisné náklady*	prepočítané náklady 2015
<b>13.1.</b>	<b>Starostlivosť o rodinu</b>						
13.1.1.	Detské jasle	6	14 040	15 670	15 670	3 362	19 032
13.1.2.	Zariadenie núdzového bývania	0	15 290	0	0	107	145
<b>13.2.</b>	<b>Opatrovateľské služby</b>						
13.2.1.	Terénna opatrovateľská služba	62	186 720	168 470	168 470	33 426	200 749
13.2.2.	Centralizov. opatrovateľ. služba	51	50 760	48 870	48 870	6 363	55 097
13.2.4.	Domov sociálnych služieb	6	38 160	41 070	41 070	4 845	45 748
<b>13.3.</b>	<b>Služby seniorom</b>						
13.3.1.	Denné centrá - Kluby dôchodcov	299	27 930	30 400	30 400	3 448	33 737
13.3.2.	Jedálne pre dôchodcov	176	12 450	7 190	7 190	13 305	20 447
13.3.3.	Zariadenie pre seniorov - DD	20	69 950	82 340	82 340	13 840	95 980
<b>13.4.</b>	<b>Starostlivosť o bezprístrešných obyvateľov</b>						
13.4.1.	Útulok pre bezdomovcov	10	16 290	16 650	16 650	2 169	18 741
13.4.3.	Nocľaháreň a SOH	13	16 080	15 350	15 350	1 963	16 970
<b>13.5.</b>	<b>Starostlivosť o zdravotne znevýhodnených občanov</b>						
13.5.1	Denné centrum ZPO	98	5 100	6 170	6 170	655	6 784
<b>13.9.</b>	<b>OSS – riaditeľstvo</b>						
13.9.	OSS - riaditeľstvo	-	60 660	81 250	81 250	0	0
	<b>Spolu</b>	<b>756</b>	<b>513 430</b>	<b>513 430</b>	<b>513 430</b>	<b>83 483</b>	<b>513 430</b>

\* náklady Riaditeľstva OSS, o ktoré sa zvyšujú priame náklady nákladov jednotlivých druhov služieb



# Vývoj hospodárenia OSS v rokoch 2009 - 2016

v euro

Účet	Názov účtu	Rok	2009	2010	2011	2012	2013	2014	2015	2016
602	Tržby z predaja služieb		148466	176269	215789	234144	263239	277663	287130	268590
604	Tržby z predaja tovaru									
644	Zmluvné pokuty		133	176	187	236	274	343	178	31
648	Ostatné výnosy		364	616	542	532	505	353	5 184	4 505
653	Zúčtovanie ost.rezerv z prev.činn		12 150	12 492	15 449	15 287	17 488	15 523		
658	Zúčtovanie ostat. OP z pre.činn.			6	220	7 498	26		126	405
662	Úroky z BÚ		540	375	34	19	5	3	5	2
691	Prevádzkové dotácie mesta		380602	430000	500000	528000	513430	513430	513430	382390
691	Dotácie z NSK na soc. služby		42 953	43 859	44 931	6 349		600		
692	Výnosy z kapitál. trasferov		19 924	19 924	19 924	21 468	24 108	24 108	14 832	15 255
693	Bežný transfer zo ŠR-IA MPSVR							27 692	70 196	141928
693	Bežný transfer zo ŠR- UPSVaR			19 703	19 754	27	3 188	7 350	13 724	37
693	Bežný transfer zo ŠR-MPSVR SR									129060
697	Bežné transf. od subj. mimo VS		1 499	1 999	2 094	1 602	1 304	635	1 475	1 107
<b>Výnosy spolu</b>			<b>606631</b>	<b>705419</b>	<b>818924</b>	<b>815162</b>	<b>823567</b>	<b>867700</b>	<b>906280</b>	<b>938505</b>
501	Spotreba materiálu		58 235	62 502	63 730	64 979	70 640	68 500	65 841	58 004
502	Spotreba energií		52 118	53 178	53 999	63 161	58 955	56 106	51 704	52 426
504	Predaný tovar									
511	Opravy a udržovanie		10 370	6 787	5 570	2 998	5 795	5 122	8 118	12 714
512	Cestovné		90	86	118	124	117	96	159	98
513	Reprezentačné		58	42	38	38	49	53	33	57
518	Ostatné služby		11 897	14 403	20 122	12 205	14 200	14 180	12 808	31 497
521	Mzdové náklady		323200	390252	445781	442283	454600	491111	529669	541962
524	Zákonné sociálne poistenie		109164	132652	154394	151925	156780	168646	162460	174647
525	Príspevok do DDS								4 457	4 979
527	Zákonné sociálne náklady		11 878	21 715	26 647	27 490	28 896	29 981	34 013	39 614
538	Ostat. nepriame dane a popl.		809	782	781	926	1 416	1 250	1 079	1 098
542	Ostatné pokuty a penále		4							
546	Odpisy nevymožít. pohľadávky			11		8 123	36		321	37
548	Manká a škody									
549	Iné ostatné náklady		1							
551	Odpisy dlhodob. H a N majetku		24 879	21 715	21 228	21 468	24 108	24 108	14 832	15 255
553	Tvorba ost. rezerv z prev.činn.		12 529	15 449	15 287	17 488	15 522			
558	Tvorba ostatných OP z prev.činn.			110	250	485	1 174	1 881	3 045	3 093
568	Ostatné finančné náklady		2 794	2 878	2 950	2 865	2 876	2 881	2 857	3 023
591	Daň z príjmov		95	91	6	3	1	1	1	0
<b>Náklady spolu</b>			<b>618121</b>	<b>722653</b>	<b>810901</b>	<b>816561</b>	<b>835165</b>	<b>863916</b>	<b>891397</b>	<b>943286</b>
<b>HOSPODÁRSKY VÝSLEDOK</b>			<b>-11490</b>	<b>-17234</b>	<b>8 023</b>	<b>-1 399</b>	<b>-11598</b>	<b>3 784</b>	<b>14 883</b>	<b>4 781</b>

## Naši sponzori

Ďakujeme všetkým priaznivcom a sponzorom, ktorí prispeli v roku 2016 na našu činnosť, aktivity, zlepšenie našich materiálnych a technických podmienok:



AGROPOL, Ing. František Mrázik, č. d. 76, Žihárec  
Andráši Róbert, Nešporova 24, Šaľa

Arpášová Hedviga s rodinou, SNP 4, Šaľa



Baluška Ernest, Reštaurácia Corgoň, Dóžova 2, Šaľa – Veča  
Bartišek Jozef, ul. SNP 5, Šaľa  
Belický Jozef, Mgr., Námestie Sv. Trojice 7, Šaľa  
Beneš Ladislav, Motocentrum, Hlavná 68/17, Šaľa  
Berezová Mária, Horná 8, Šaľa



Centrum voľného času Tip-Top, M. R. Štefánika 12, Šaľa  
Cukráreň Edoni, Hlavná 40/18, Šaľa



Dojčánová Oľga, Pázmáňa 5, Šaľa  
Duslo, a.s., Šaľa



EDAS – Zdravotnícke potreby, Edita Pappová, Šaľa-Veča



Fabiánová Mária, ČSA 8, Šaľa  
Fehérová Mária, výrobná lahôdok, Nádražná 12, Šaľa  
Figura Štefan, Hollého 24, Šaľa - Veča  
Filová Zuzana, Predajňa vína, Budovateľská 1, Šaľa



Gállová Valéria, požičovňa kostýmov, Kráľovská 48, Šaľa



Hambalko Jaroslav, SNP 12, Šaľa  
Hrabovská Mária, Partizánska 6, Šaľa  
Hučková Viera, Kvetná 8, Šaľa  
Hučková Iveta, Hliník 4, Šaľa-Veča



Chlípálová Jana, Gagarinova 2, Šaľa



Ištvánová Mária, Dlhoveská 1396, Šaľa – Veča



Karasová – Kvetinárstvo, Dlhoveská 67, Šaľa – Veča  
Karkuš Ján, č. d. 1158, Neded  
Kasková Ružena, Kukučínova 7, Šaľa  
Katolícka Jednota Slovenska, Emília Verešová, Partizánska 2, Šaľa  
KAUFLAND Hypermarket, Ul. SNP, Šaľa

Kollár Martin, Mgr., Hliník 44, Šaľa  
Kováč Erik, Ing. a Kováčová Milica, Slnecná 1941/3, Šaľa  
Kováčik Vladimír, Nitrianska 1751, Šaľa  
Kováčová Helena, L. Novomestského 9, Šaľa  
Kováčová Mária, predajňa LUNA, Pázmáňa 11, Šaľa  
Kvasová – Second Hand, Štúrova 20, Šaľa  
Kvetinárstvo Katka Jozef Szabo, Pázmáňa 1610, Šaľa  
Kružlicová Veronika, Pázmáňa 5, Šaľa



Ladányiová Eva, Okružná 26, Šaľa  
Laurová Mária, predajňa textilu Zvonček, Hlavná 1960/8, Šaľa  
Lekárneň ZACH, Elena Mičeková, Hlavná 69, Šaľa  
Lehocká Danica, PaedDr., Záhradnícka 28, Šaľa  
Ligač Gabriel, Ing., Budovateľská 1236, Šaľa  
Lipovská Helena, Kollárova 8, Šaľa



Majer Michal, Farby-Laky, Murgašova 1, Šaľa  
Machová Katarína, Ing., Nivy 1469/19, Šaľa-Veča  
MARIMONT, s.r.o. – Marián Magdalík, Bernolákova 24, Šaľa  
MB Euro-mont, s.r.o., Milan Banáš, Nivy 1461/3, Šaľa - Veča  
Meta-gas, s.r.o., Gera Miroslav, Hlavná 671, Šaľa  
Miklášová Eva s rodinou, Kpt. Jaroša 57, Šaľa  
Miťko Ondrej, Horná 14, Šaľa  
Molda Róbert, Ing., Bilická 31, Šaľa  
MOMA Bagetéria, Marcel Hadnad', Hollého 9, Šaľa-Veča



Novelinková Alena, Hlavná 6, Šaľa



OZ Šaľa Tvoje Mesto, Ing. Róbert Andráši, Nešporova 24, Šaľa



Pargáčová Marta, Horná 5, Šaľa  
Pekáreň Majdy, Ján Debrovský, č.d. 126, Diakovce  
Pekáreň Toriška, Dana Nestarcová, Vinohradnícka 36, Šaľa  
Pekáreň Varipek, Vojtech a Roman Vargoví, Brezova 428, Šaľa  
Penzión LUKAS, Karol Trešňák, Hlavná ul., Šaľa  
Pintérová Anna, Hodžu 18, Šaľa  
PNEUSERVIS – Štefan Hučko, Nitrianska 1754, Šaľa  
POLTOP, s.r.o., Polák Patrik, Diakovská 16, Šaľa  
Pro-CS s.r.o., Bartošovič Štefan, Ing., Kráľovská 8, Šaľa  
Pyrokomplet, JUDr. Marián Šmida, č.d. 24, Kráľová nad Váhom



Rehák Miloš, Nivy 27, Šaľa - Veča  
Reháková Helena, Kráľovská 26, Šaľa  
Rehorčíková Júlia s rodinou, ul. Školská 26, Šaľa  
Reštaurácia Cardinál, Bán Miroslav, SNP 9, Šaľa  
Rimovská Alžbeta, Pázmáňa 4, Šaľa  
Rímskokatolícka cirkev, Dekanát Šaľa, Školská 2, Šaľa  
Rodičia detí z Detských jasíeň Lienka

Rodičia klientov DSS KORY  
Rodina Rickerová, Nový rad č. 467, Trnovec nad Váhom  
Rodina Ritterová, Agátová 15, Šaľa  
Rodina Šmidová, Agátová 64, Šaľa



SALAMON Internet, s.r.o., Partizánska 18, Šaľa  
Samsung Electronics Slovakia, s.r.o., Hviezdoslavova 807, Galanta  
Sedlár Erika, Ing, Komenského 8, Šaľa  
Selešiová Mária, Dlhoveská 67, Šaľa  
SCHETELIG CE s.r.o, František Ondrušek, Železničná 961, Vlčany  
Stavebné bytové družstvo, Hlboká 926/1, Šaľa  
Svadobný salón ANDY, Pázmáňa 50, Šaľa  
Szalaiová Ľudmila, Horná 14, Šaľa



Šmida Miroslav, Agátová 64, Šaľa  
Šmídová Magdaléna, Agátová 45, Šaľa  
Štúdio X – Style – Kaderníctvo, Štúrova 20, Šaľa



Takáčová Eva, Nešporova 1, Šaľa  
Tóth Tibor, SVD, Horná 1, Šaľa  
Tóthová Alžbeta, Budovateľská 16, Šaľa  
Tánczosová Eva, Mgr., Vinohradnícka ul. 16, Šaľa



Valábeková Emília, Okružná 2, Šaľa  
Valeková Eva, Ing., ul. 1. Mája 3, Šaľa  
Vanek Jaroslav, Orechová 15, Šaľa  
Vargová Edita, Jazerná 28, Šaľa  
VODOMONT – VS, a.s., Murgašova 27, Šaľa  
Vrábelová Eva, Okružná 28, Šaľa



Základná škola Ľ.Štúra, Pionierska ul., Šaľa  
Zimmermannová Katarína, Pázmáňa 20, Šaľa



▼  
**Ďakujeme!!!**

Rozmiestnenie  
zariadení OSS  
v mestskej  
časti Veča

Rozmiestnenie  
zariadení OSS  
na území Šale



# OBSAH

Úvod	2
Prehľad poskytovaných služieb a zariadení	3
Kontakty	5
Organizačná schéma zariadení OSS	7
História OSS v dátach a faktoch	8
Služby poskytované OSS a aktivity jej zariadení	10
Denné centrá	10
<i>Denné centrum č. 1, Horná ul.</i>	11
<i>Denné centrum č. 2, Kráľovská ul.</i>	14
<i>Denné centrum č. 3, Narcisová ul.</i>	16
<i>Denné centrum zdravotne postihnutých občanov</i>	18
Detské jasle LIENKA	20
Domov sociálnych služieb KORY	22
Jedálne	25
Krizové centrum	28
Nocľaháreň	30
Útulok	32
Stredisko osobnej hygieny	34
Opatrovateľská služba	35
<i>Dom s opatrovateľskou službou</i>	36
<i>Centrum opatrovateľskej služby</i>	37
<i>Terénna opatrovateľská služba v domácnostiach</i>	38
Zariadenie pre seniorov NÁDEJ	41
Riaditeľstvo OSS	44
Prehľad výkonov OSS v roku 2016	46
Vývoj výkonov a služieb	47
Pohyb a zloženie klientov	48
Personálne údaje	49
Ročná účtovná závierka	50
Výkaz výnosov a nákladov	51
Výsledovka nákladových stredísk	52
Zdroje krytia nákladov zariadení OSS	53
Ekonomicky oprávnené náklady na jedného prijímateľa	53
Priemerné náklady a výnosy zariadení OSS	54
Výkaz výnosov a nákladov vybraných zariadení OSS	55
Stav majetku OSS	56
Použitie príspevku mesta	56
Vývoj hospodárenia OSS v rokoch 2009 – 2016	57
Naši sponzori	58
Umiestnenie zariadení OSS na mape mesta	61
Obsah	62
Contents	63

# **Organisation for welfare work (OWW)**

## **ANNUAL REPORT 2015**

### **CONTENTS**

Introduction	2
Overview of provided services and facilities	3
Contacts	5
Organization chart of OWW facilities	7
History of OWW in facts	8
Services provided by OWW and activities of its facilities	10
Daily center	10
<i>Daily center nr. 1, Horná ulica</i>	11
<i>Daily center nr. 2, Kráľovská ulica</i>	14
<i>Daily center nr. 3, Narcisová ulica</i>	16
<i>Daily center for on health handicapped citizens</i>	18
Nursery LADYBIRD	20
Home of social services KORY	22
Canteen	25
Crisis center	28
Night shelter	30
Shelter	32
Hygiene center	34
Nursing service	35
<i>House with nursing service</i>	36
<i>Nursing services center</i>	37
<i>Nursing services in households</i>	38
Equipment for seniors HOPE	41
OWW headquarters	44
Overview of OWW performance in year 2015	46
Development and performance of services	47
Flow and structure of clients	48
Personnel data	49
Yearly financial statement	50
Cost and revenues statement	51
Outturn of cost centers	52
Resources of cost coverage of OWW facilities	53
Economically justified costs per beneficiary	53
Cost and revenues of OWW facilities	54
Profit and loss statement of OWW facilities	55
OWW property balance	56
Usage of city allowance	56
OWW financial management trend in years 2008-2015	57
Our sponsors	58
Placement of the OWW facilities on town map	61
Contents	62

Spracoval: kolektív zamestnancov OSS mesta Šafa pod  
vedením Dr. Ľubora Gálla  
Zodpovedný štatutárny zástupca: Dr. Ľubor Gáll, riaditeľ  
Textová a grafická úprava: Ing. Roman Hašana, PhD.  
Jazyková úprava: Mgr. Jarmila Sedláková  
Fotografie: archív OSS  
Tlač: Tlačiareň Kozmos, Kajal

Vyšlo nákladom 290 ks v marci 2017