



**ORGANIZÁCIA
SOCIÁLNEJ
STAROSTLIVOSTI
mesta Šaľa**



**VÝROČNÁ SPRÁVA
ZA ROK 2015**

Šaľa, marec 2016



Milí spoluobčania, vážené dámy, vážení páni!

Posledným decembrovým dňom roku 2015 zavŕšila Organizácia sociálnej starostlivosti štvrtstoročie svojej existencie. Pred 25 rokmi sa uznieslo Mestské zastupiteľstvo zriaďiť od 1. januára 1991 Organizáciu sociálnej starostlivosti mesta Šaľa ako svoju príspevkovú organizáciu s predmetom činnosti poskytovať sociálne služby obyvateľstvu.

Dvadsaťpäť rokov existencie a poskytovania služieb je dôvodom na oslavu a ak sa niečo podarí, nie je od veci na chvíľu sa pristaviť, obzrieť sa späť a zhodnotiť prejdenu cestu. A práve vo mne evokuje potrebu vysloviť prosté ľudské ďakujem. Prvé adresujem svojim spolupracovníkom, s ktorými sa často pri našej práci stretávame s ľuďmi, ktorým osud nie je veľmi naklonený. Mnohí z našich klientov prežívajú smutné a ťaživé životné príbehy. Práca, ktorú vykonávame je zložitá a vyčerpávajúca, nesmierne náročná na psychiku, ale aj na fyzické sily. Len ťažko by ju dokázal robiť človek, ktorý v nej nevidí aj kus svojho životného poslania. Vážim si, že moji spolupracovníci ju vykonávajú s najlepším vedomím a svedomím, s plným nasadením a najmä úsilím podať pomocnú ruku tým, ktorí sú na ňu odkázaní. Ďakujem im za odvedenú prácu a osobný prínos každého jednotlivca pri plnení nášho spoločného poslania.

25. výročie je príležitosťou poďakovať sa všetkým našim klientom za prejavenu dôveru, za námety a podnety, ktorými obohacujú našu prácu. Je príležitosťou poďakovať sa orgánom štátnej správy a spolupracujúcim subjektom za prejavenu pomoc a podporu. Poďakovanie patrí všetkým, ktorí stáli pri kolíske organizácie alebo s ňou nejaký čas na spoločnej ceste kráčali. Sú to najmä predstavitelia samosprávnych orgánov mesta i Nitrianskeho samosprávneho kraja, ale i výkonní zamestnanci samospráv. Vážim si vzájomnú toleranciu, ústretovosť a spoluprácu s organizáciami tretieho sektora či neformálnymi skupinami. Úprimne ďakujem za pomoc všetkým sponzorom a priaznivcom, ktorí nás v uplynulých rokoch materiálne či finančne podporili. Blahoželám k výročiu všetkým, ktorí sa cítia byť našou súčasťou.

Za uplynulú štvrtstoročnicu sme poskytli našu pomoc v podobe širokej palety sociálnych služieb stovkám našich klientov. Aj v hodnotenom roku viac ako 90-členný kolektív zamestnancov poskytoval 10 druhov sociálnych služieb v 14 zariadeniach pre veľmi rôznorodú klientelu organizácie. Snažili sme sa vykonávať našu prácu zodpovedne a na slušnej profesionálnej úrovni. Rozhodujúcim kritériom úspešnosti našej práce bola a je spokojnosť našich klientov. Neuspokojuje nás dosiahnuté, máme predstavy, ako našu prácu ďalej skvalitňovať a rozvíjať, ako rozširovať ponuku služieb a vychádzať ľuďom v ústrety pri uspokojovaní ich potrieb,

Spoločne so spolupracovníkmi budeme naďalej so ctou plniť naše poslanie pomáhať a poskytovať kvalitné sociálne služby občanom nášho mesta. V každom z nás drieme dobro a šľachetnosť prejavujúce sa v altruizme a filantropii. My v organizácii sa cítime byť pomáhajúcimi profesionálmi. Dobrosrdečnosť a nezištná pomoc ľuďom v núdzi však robia ušľachtilejšími a lepšími každého z nás.

Dr. Ľubor GÁLL

Prehľad poskytovaných služieb a zariadení

DETSKÉ JASLE

- ❖ Poskytujú denné zaopatrovanie deťom od 6 mesiacov do 3 rokov veku a tiež krátkodobú opatrovateľskú službu pre deti do 4 rokov, o ktoré sa rodičia z rôznych príčin nemôžu krátkodobo postarať v pracovných dňoch v prevádzkovom čase jasieľ.

DENNÉ CENTRUM Č. 1 HORNÁ UL.

(DO 1.1. 2009 KLUB DÔCHODCOV Č. 1)

DENNÉ CENTRUM Č. 2 KRÁLOVSKÁ UL.

(DO 1.1. 2009 KLUB DÔCHODCOV Č. 2)

DENNÉ CENTRUM Č. 3, MESTSKÁ ČASŤ VEČA

(DO 1.1. 2009 KLUB DÔCHODCOV Č. 3)

DENNÉ CENTRUM ZDRAVOTNE POSTIHNUTÝCH OBČANOV

(DO 1.1. 2009 KLUB ZDRAVOTNE POSTIHNUTÝCH OBČANOV)

- ❖ Tieto centrá vytvárajú podmienky pre záujmovú, kultúrnu a spoločenskú činnosť a pre udržiavanie fyzickej a psychickej aktivity seniorov a osôb s ťažkým zdravotným postihnutím alebo nepriaznivým zdravotným stavom.

DOMOV SOCIÁLNYCH SLUŽIEB

(DO 1.1.2009 DOMOV SOCIÁLNYCH SLUŽIEB PRE DETI A DOSPELÝCH)

- ❖ Poskytuje sa v ňom ambulantnou formou denná starostlivosť deťom a dospelým odkázaným na pomoc inej fyzickej osoby. Úsilie je zamerané na zvyšovanie kvality života prijímateľov, ich samostatnosti a sebestačnosti a na spoločenskú integráciu.

DOM S OPATROVATEĽSKOU SLUŽBOU, UL. V. ŠROBÁRA

CENTRUM OPATROVATEĽSKEJ SLUŽBY, MESTSKÁ ČASŤ VEČA

- ❖ Poskytujú opatrovateľskú službu občanom, ktorí pre svoj nepriaznivý zdravotný stav potrebujú pomoc inej osoby pri zabezpečovaní nevyhnutných životných úkonov, nevyhnutných prác v domácnosti alebo kontaktu so spoločenským prostredím.

JEDÁLEŇ PRI DSS

JEDÁLEŇ PRI ZPS

- ❖ Jedálne zabezpečujú prípravu obedov v pracovných dňoch pre dôchodcov a občanov s nepriaznivým zdravotným stavom. V rámci služieb je zabezpečovaná tiež donáška stravy do bytov ako aj príprava diétnej stravy pre diabetikov.

NOCLAHÁREŇ

- ❖ Poskytuje služby ľuďom bez prístrešia odkázaným na azylovú formu bývania, umožňuje ubytovanie poskytnutím prístrešia s prenocovaním, poskytuje sociálne poradenstvo a utvára podmienky na vykonávanie nevyhnutnej základnej osobnej hygieny

OPATROVATEĽSKÁ SLUŽBA TERÉNNA

- ❖ Je určená občanom odkázaným na pomoc inej osoby v prípadoch, ak týmto občanom nemôže pomoc zabezpečiť rodina. Služba je poskytovaná v domácnostiach občanom, ktorí pre svoj nepriaznivý zdravotný stav

potrebujú pomoc pri zabezpečovaní nevyhnutných životných úkonov, nevyhnutných prác v domácnosti a kontaktu so spoločenským prostredím

PRÁČOVŇA OPATROVATEĽSKEJ SLUŽBY pri Dome s opatrovateľskou službou, Ul. V. Šrobára

PRÁČOVŇA OPATROVATEĽSKEJ SLUŽBY pri Centre opatrovateľskej služby, mestskej časti Veča

- ❖ Zabezpečujú pranie a žehlenie prádla a osobnej bielizne opatrovaných klientov

STREDISKO OSOBNEJ HYGIENY

- ❖ umožňuje odkázaným občanom vykonanie nevyhnutnej osobnej hygieny - kúpanie či sprchovanie .

ÚTULOK

- ❖ Slúži na zabezpečenie nevyhnutných podmienok na uspokojovanie základných životných potrieb pre občanov bez prístrešia,

ZARIADENIE PRE SENIOROV



















(Do 1.1.2009 DOMOV DŔCHODCOV)




















- ❖ V zariadení je zabezpečovaná nevyhnutná komplexná starostlivosť spočívajúca v poskytovaní stravovania, bývania a zaopatrenia prijímateľom, ktorí dovŕšili dôchodkový vek a sú odkázaní na pomoc inej osoby alebo poskytovanie starostlivosti v zariadení potrebujú z iných vážnych dôvodov. Snahou je vytvoriť prostredie simulujúce domov s rešpektovaním súkromia klientov a podnecovaním ich k zachovaniu psychického a fyzického zdravia.

Prevádzku uvedených zariadení zastrešuje **RIADITEĽSTVO ORGANIZÁCIE SOCIÁLNEJ STAROSTLIVOSTI MESTA ŠAĽA** *(do 1.1.2009 Správa Organizácie sociálnej starostlivosti mesta Šaľa)*. Táto organizačná zložka rieši zmluvné vzťahy s klientmi, poskytuje ekonomický, účtovný a personálny servis pre jednotlivé zariadenia sociálnych služieb, zabezpečuje údržbu objektov, technických zariadení a vo vzťahu k vonkajšiemu prostrediu vystupuje ako právnická osoba reprezentujúca záujmy a potreby OSS.



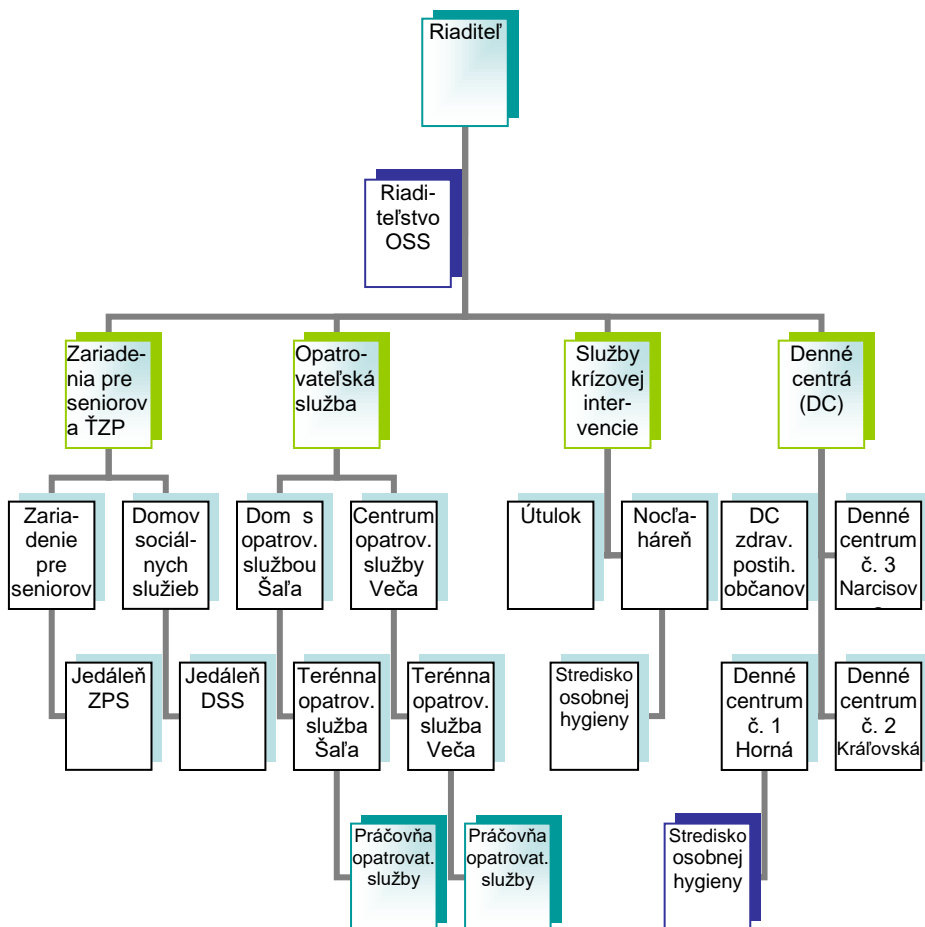
Kontakty

RIADITEĽSTVO OSS	štatutárny orgán	riaditeľ	Dr. Ľubor Gáll
	e-mail		lgall@sala.sk
	ekonómka	Mária Kurz	mkurz@sala.sk
	sociálna pracovníčka	Mgr. Vlasta Vargová	vvargova@sala.sk
	sociálna pracovníčka	Mgr. Andrea Kováčová	akovacova@sala.sk
	personalistka	Oľga Sýkorová	sykorova@sala.sk
	vnútorná prevádzka	Božena Vargová	bvargova@sala.sk
			927 01 ŠAĽA, Horná 1952/11
	webové sídlo		www.oss.sala.sk
	e-mail		oss@sala.sk
			+421 31 7706084, 7702988
Mobil / Fax		+421 917 384 901 / +421 31 7014112	
DENNÉ CENTRUM Č. 1	predseda samosprávy		Mária Bereczová
			927 01 ŠAĽA, Horná 1952/11
	e-mail		dcs1@sala.sk
			+421 31 7706084
DENNÉ CENTRUM Č. 2	predseda samosprávy		Anna Filová
			92701 ŠAĽA, Kráľovská, 792/35
	e-mail		dcs2sala@gmail.com
			+421 31 7713289
DENNÉ CENTRUM Č. 3	predseda samosprávy		Mária Valeková
			927 05 ŠAĽA -Veča, Narcisová 19
			+421 31 3812868
	e-mail		dcs3@sala.sk
DENNÉ CENTRUM ZDRAV. POSTIH. OBČANOV	predseda samosprávy		Ľudovít Dojčán
			927 01 ŠAĽA, Krížna 528/4
	e-mail		szzpsala@salamon.sk
			+421 31 7707874
DOM S OPATROV. SLUŽBOU - PRÁČOVŇA	Vedúca		Mgr. Elena Semetková
			927 01 ŠAĽA, V. Šrobára 572/11
			+421 31 7705567
CENTRUM OPATR. SLUŽBY - PRÁČOVŇA	Vedúca		Drahoslava Benčíková
			927 05 ŠAĽA - Veča, Narcisová 1948/19
			+421 31 7721288
DETSKÉ JASLE	Vedúca		Mgr. Andrea Kováčová
			927 01 ŠAĽA, Okružná 1026/11
	e-mail		jasle@sala.sk
			0904 763 943
DOMOV SOCIÁLNYCH SLUŽIEB	vedúca		Mgr. Andrea Kováčová
	sociálna pracovníčka		Mgr. Martina Nejedlíková
			927 01 ŠAĽA, Okružná 1026/11
	E-mail		dss@sala.sk
			+421 31 7703260

JEDÁLEŇ DSS	Vedúca	Božena Vargová
		927 01 ŠAĽA, Okružná 1026/11
	e-mail	bvargova@sala.sk
		+421 31 7703260
JEDÁLEŇ ZPS	Vedúca	Blažena Dančeková
		927 01 ŠAĽA, Nešporova ul. 21
	e-mail	jedalenzps@sala.sk
		+421 31 7704501
NOČLAHÁREŇ	Vedúci	Mgr. Vlasta Vargová
		92701 ŠAĽA, Partizánska 1032/1
		+421 917 180 983
STREDISKO OSOBNEJ HYGIENY	Vedúci	Ján Varga
		92701 ŠAĽA, Partizánska 1032/1
		+421 917 180 983
ZARIADENIE NÚDZOVÉHO BÝVANIA	Vedúca	Drahoslava Benčíková
		927 05 ŠAĽA - Veča, Narcisová 1948/19
		+421 31 7721288
ZARIADENIE PRE SENIOROV „NÁDEJ“	vedúca	Lada Vyhňáliková
		+421 31 7704501
	hlavná sestra	Eleonóra Andová
	sociálna pracovníčka	Mgr. Martina Nejedlíková
		92701 ŠAĽA, Nešporova 1011/21
	e-mail	zps@sala.sk
		+421 31 7704500, 7704501
ÚTULOK	vedúci	Štefan Bitter
		927 01 ŠAĽA, Jazerná 584/22
		+421 31 7706537
TERÉNNA OPATROVAT. SLUŽBA V DOMÁC-NOSTIACH	STREDISKO ŠAĽA	
	vedúca strediska	Mgr. Elena Semetková
		927 01 ŠAĽA, Ul. V. Šrobára 572/11
		+421 31 7705567
	CENTRUM OPATROVATEĽSKEJ SLUŽBY mest. časť VEČA	
	vedúca strediska	Drahoslava Benčíková
		927 05 ŠAĽA - Veča, Narcisová 1948/19
	+421 31 7721288	



Organizačná schéma zariadení OSS



História OSS v dátach a faktoch

- 01.01.1991 - vznik **Organizácie sociálnej starostlivosti mesta Šaľa**
- 31.01.1991 - Mestské zastupiteľstvo v Šali uznesením č. 2/1991-MZ schválilo **zriadenie OSS** ako príspevkovej organizácie mesta s nasledovnou štruktúrou zariadení:
- Detské jasle na Okružnej ul.
objekt bol dokončený a uvedený do prevádzky 15.3.1968
 - Detské jasle na Nešporovej ul.
objekt bol dokončený a uvedený do prevádzky 1.8.1973
 - Detské jasle na Hollého ul.
boli dané do prevádzky v roku 1986
 - Dom s opatrovateľskou službou na Narcisovej ul.
poskytuje služby od 14.2.1989, keď bol daný do prevádzky
 - Dom s opatrovateľskou službou na Ul. V. Šrobára
bol kolaudovaný 23.3.1978, začiatok poskytovania opatrovateľskej služby a zmena statusu dňom 27.5.1982
 - Klub dôchodcov na Hornej ul. – dnes Denné centrum č. 1
v objekte na Hornej ul. sídli od jeho odovzdania do užívania 4.11.1987, nadväzuje na činnosť prvého klubu dôchodcov v meste založeného 4.6.1974 so sídlom v tzv. Červenom kútiku
 - Klub dôchodcov na Kráľovskej ul. - dnes Denné centrum č. 2
vznikol v máji 1982
 - Klub dôchodcov na Narcisovej ul. - dnes Denné centrum č. 3
v objekte na Narcisovej ul. pôsobí od 14.2.1989, presťahoval sa z RD na Dóžovej ul., kde sídlil od svojho vzniku 8.9.1983
 - Domov pre matky s deťmi na Narcisovej ul. – dnes ZNB
služby poskytuje od 14.2.1989
- 31.08.1991 - zrušenie prevádzky **Detských jasiel'** na Okružnej ul.
- 01.09.1991 - zriadenie **Domova sociálnych služieb pre zdravotne postihnuté detí** s dennou prevádzkou na Okružnej ul. s kapacitou 20 miest
- 02.09.1991 - uvedenie do prevádzky **Vývarovne pre dôchodcov** pri DDSPD s kapacitou 40 obedov
- 01.05.1992 - začala organizácia poskytovať ako úkon opatrovateľskej služby **donášku stravy do bytov klientov**
- 08.02.1993 - do užívania daná **Ubytovňa pre bezdomovcov** na Jazernej ul. s kapacitou 10 miest
- 01.09.1993 - delimitácia pracovno-právnych vzťahov zamestnancov **domov s opatrovateľskou službou** zo štátnej správy na OSS
- 30.09.1994 - zrušenie prevádzky **Detských jasiel'** na Hollého ul.
- 01.07.1995 - zriadenie **Klubu zdravotne postihnutých občanov** na Krížnej ul. s kapacitou 30 miest
- 08.02.1996 - daná do prevádzky **Prechodná ubytovňa** pre mladé rodiny a jednotlivcov na Ul. Pázmáňa s kapacitou 48 obytných buniek
- 01.03.1997 - zriadenie prevádzky **Vývarovne pre dôchodcov II.** pri DJ na Nešporovej ul. s kapacitou 40 obedov
- 30.09.1999 - ukončenie prevádzky **Prechodnej ubytovne**

- 31.10.2001 - uvoľnenie objektu **Detských jasíel'** na Nešporovej ul. z dôvodu rekonštrukcie a zmeny účelu na domov dôchodcov
- 01.11.2001 - otvorenie prevádzky **Detských jasíel'** v objekte DSSD na Okružnej
- 05.08.2002 - prijatie prvého klienta v novootvorenom **Domove dôchodcov NADEJ** na Nešporovej ul. s kapacitou 20 miest
- 23.09.2002 - uvedenie do prevádzky **Jedálne pre dôchodcov pri DD** na Nešporovej ul.
- 01.10.2002 - po adaptácii zadného traktu Klubu dôchodcov na Hornej ul. boli dané do užívania rekonštruované priestory kancelárií pre **Riaditeľstvo OSS** (sídlo OSS)
- 01.01.2003 - prevzatie **terénnej opatrovateľskej služby** delimitáciou od štátnej správy s prechodom pracovno-právnych vzťahov 21 opatrovateľiek a 21 klientov
- 01.01.2006 - zriadenie a uvedenie do prevádzky **Prepravnej služby** (jej poskytovanie bolo zastavené od 1. mája 2006)
- 21.04.2008 - rozšírenie poskytovania služieb aj pre dospelých klientov v **Domove sociálnych služieb pre deti a dospelých**
- 21.12.2009 - po prvýkrát otvorená **Nocľaháreň** pre bezdomovcov na Partizánskej ul. s kapacitou 15 miest. Nocľaháreň má sezónny charakter a bola v prevádzke od 21.12.2009 do 31.3.2010; od 13.12.2010 do 31.3.2011, od 19.12.2011 do 31.3.2012; od 12.12.2012 do 25.03.2013, od 12.12.2013 do 20.3.2014 a od 15.12.2014 do 15.03.2015. Ďalšia prevádzka je plánovaná od 15.12.2015 do 31.03.2016.
- 27.09.2012 - zrušenie statusu Domu s opatrovateľskou službou na Narcisovej ul. v mestskej časti Veča a súčasne vytvorenie organizačnej zložky **Centrum opatrovateľskej služby mestskej časti Veča.**
- 31.12.2014 - ukončenie prevádzky **Zariadenia núdzového bývania.**
- 16.03.2015 - otvorenie **Strediska osobnej hygieny** pre bezdomovcov



Sídlo Organizácie sociálnej starostlivosti v objekte DC1

SLUŽBY POSKYTOVANÉ OSS A AKTIVITY JEJ ZARIADENÍ

Denné centrá

Služby

V pôsobnosti OSS sú tri denné centra seniorov a denné centrum zdravotne postihnutých občanov. Denné centrá seniorov sú účelovou organizačnou zložkou, slúžiace seniorom a ťažko zdravotne postihnutým občanom mesta. Denné centrá seniorov majú charakter záujmového a spoločenského centra. Samosprávnou formou zabezpečujú život členov a návštevníkov, organizujú podujatia kultúrno-výchovného, spoločenského a vlastivedno-turistického charakteru. V denných centrách sa pravidelne poskytuje odborné sociálne poradenstvo.

Organizácia života v dennom centre sa riadi prevádzkovým, vnútorným a domácim poriadkom. Komplexné technické a ekonomické riadenie denných centier zabezpečuje Riaditeľstvo OSS. Každý záujemca o členstvo v dennom centre má možnosť na základe dobrovoľného prejavu vôle stať sa jeho evidovaným členom.

Denné centrá seniorov sú v prevádzke denne mimo vyhradených dní. Na čele samosprávy je predseda volený spolu s kultúrno-spoločenskou komisiou DC na výročnej členskej schôdzi DC konanej každoročne v mesiaci január.



V Dennom centre stále aktívne pracuje spevokol a hudobná skupina Duo seniors



Denné centrum č. 1, Horná ul.

Denné centrum seniorov na Hornej ul. malo k 01.01.2015 126 členov. V dennom centre bola pestrá činnosť vo forme rôznych podujatí a akcií, ktoré prebiehali podľa plánu práce denného centra.

Už niekoľko rokov pôsobí v centre hudobná skupina a spevokol Klubovanka. Vystupujú na rôznych podujatiach a spestrujú kultúrny program denného centra. V roku 2015 zorganizovala samospráva DC fašiangovú veselicu, oslavy MDŽ, veľkonočnú výstavu ručných prác, ktorej sa zúčastnilo aj 15 členov z priateľského klubu z maďarského Oroslányu, stavenie Mája, oslavu Dňa matiek, oslavu pre jubilujúcich členov, zorganizovali oslavu Mesiaca úcty k starším, Katarínsku zábavu, posedenie pod jedličkou a silvestrovský ples 2015.



Oslavy MDŽ v Dennom centre 1

Usporiadaný bol prvý vlakový výlet do Turčianskych Teplíc, členovia sa rekreácie v Krpáčove, v Hronci a Starom Smokovci, trojdňového vlakového výletu do Prešova a Košíc. Zorganizovali autobusové zájazdy do Bojníc, Podolia, Piešťan, Oroslányu, Ostrihomu, Štúrova a na Flóru Olomouc. V závere roka navštívili Vianočné trhy v Trnave.

Organizovali sa ďalšie podujatia, besedy a tvorivé dielne (ručné práce). Raz týždenne nacvičoval spevokol, ktorý spoločne s hudobnou formáciou „Duo seniors“ vystupoval na podujatiach denného centra, ale i na Večianskych slávnostiach či Vianočných trhoch v Šali. Členovia sa zúčastnili zdravotníckej prednášky v centre a opekačky pri Váhu na pozvanie Miestneho spolku SČK. Pre širšiu verejnosť pripravili dve výstavy ručných prác s veľkonočnými a vianočnými motívmi. Zúčastnili

sa súťaže v kolkoch v Oroszlányi, kde obhájili prvé miesto. Na športovom dni v kolkárni sa zúčastnilo 34 členov centra.

Zamestnanci

Mária Koláčková, Ján Kubica (do 30.04.2015 a od 05.10. 2015)

Fakty

Sledovaný údaj		Rok 2014	Rok 2015	Rozdiel
Kapacita zariadenia:		100	100	0
Počet členov k 1.1.		129	126	-3
Počet členov, ktorí pribudli v kalendárnom roku		12	12	0
Počet členov, ktorí ubudli v kalendárnom roku		25	8	-17
Počet členov k 31.12.		126	130	+4
- z toho				
Ženy		94	104	+10
muži		32	26	-6
Vekové zloženie členov	40 – 59 rokov	10	8	-2
	60 – 74 rokov	84	95	+11
	75 – 89 rokov	32	27	-5
	nad 90 rokov	0	0	0
<i>Priemerný počet členov</i>		128	128	0
Priemerná úhrada a náklady na 1 klienta v eur		za mesiac	za rok	
Priemerné náklady zariadenia		15	176	
Priemerný príspevok z prostriedkov mesta		13	156	
Priemerné úhrady klientov za služby		0	0	

Samospráva

Predsedníčka: Mária Bereczová

Členovia: Viera Hučková, Mária Fabiánová (od 01.05.2015), Mária Ištvánová (do 30.04.2015), Ľudmila Szalaiová, Eva Takáčová

Sponzori

- 👤 Arpášová Hedviga s rodinou, Ul. SNP 4, Šaľa
- 👤 Bartíšek Jozef, Ul. SNP 5, Šaľa
- 👤 Belický Jozef, Mgr., Námestie Sv. Trojice 7, Šaľa
- 👤 Bereczová Mária, Horná č. 8, Šaľa
- 👤 Bírová Margita, predajňa obuvi, Nám. Sv. Trojice, Šaľa
- 👤 Bistro Relax, Hlavná 48, Šaľa
- 👤 Dojčánová Oľga, Pázmáňa 5, Šaľa
- 👤 Fabiánová Mária, ČSA 8, Šaľa
- 👤 Figura Štefan, Hollého 24, Šaľa - Veča
- 👤 Gálová Valéria, požičovňa kostýmov, Kráľovská 48, Šaľa
- 👤 Hambalko Jaroslav, SNP 12, Šaľa
- 👤 Hrabovská Mária, Partizánska 6, Šaľa
- 👤 Hučková Viera, Kvetná 8, Šaľa
- 👤 Ištvánová Mária, Dlhoveská 1396, Šaľa – Veča

- ~ Karasová – Kvetinárstvo, Dlhoveská 67, Šaľa – Veča
- ~ Karkuš Ján, č. d. 1158, Neded
- ~ Kasková Ružena, Kukučínova 7, Šaľa
- ~ Kvasová – Second Hand, Štúrova 20, Šaľa
- ~ Kvetinárstvo Katka, Pázmáňa, Šaľa
- ~ Ladányiová Eva, Okružná 26, Šaľa
- ~ Laurová Mária, predajňa textilu Zvonček, Hlavná 1960/8 Šaľa
- ~ Lehocká Danica, PaedDr., Zahradnícka 28, Šaľa
- ~ Mrázik František, č.d. 785, Žihárec
- ~ Miťko Ondrej, Horná 14, Šaľa
- ~ OZ Šaľa Tvoje Mesto, Ing. Róbert Andráši, Nešporova 24, Šaľa
- ~ Pargáčová Marta, Horná 5, Šaľa
- ~ Pintérová Anna, Hodžu 18, Šaľa
- ~ Reháková Helena, Kráľovská 26, Šaľa
- ~ Rehorčíková Júlia s rodinou, Školská 26, Šaľa
- ~ Rimovská Alžbeta, Pázmáňa 4, Šaľa
- ~ Rodina Rickerová, Nový rad 467, Trnovec nad Váhom
- ~ Selešiová Mária, Dlhoveská 67, Šaľa
- ~ Svadobný salón ANDY, Pázmáňa 50, Šaľa
- ~ Szalaiová Ľudmila, Horná 14, Šaľa
- ~ Takáčová Eva, Nešporova 1, Šaľa
- ~ Tóthová Alžbeta, Budovateľská 16, Šaľa
- ~ Valábeková Emília, Okružná 2, Šaľa
- ~ Vargová Edita, Jazerná 28, Šaľa
- ~ Zimmermannová Katarína, Pázmáňa 20, Šaľa



Jubilanti Denného centra 1

Denné centrum č. 2, Kráľovská ul.

Počet evidovaných členov denného centra k 01.01.2015 bol 99. Činnosť v dennom centre seniorov je orientovaná na pravidelné stretnutia. Samospráva DC pripravuje rôzne akcie pre členov denného centra.

V dennom centre pracuje spevokol pod vedením Anny Filovej. Spevokol účinkoval počas roka na viacerých akciách. Počas roku 2015 boli pre členov zorganizované nasledovné podujatia: Fašiangová veselica, oslavy Medzinárodného dňa žien, stavenie Mája. Členovia sa zúčastnili na akciách kladenia vencov, „noc múzeí a galérií“, ktoré zorganizovalo Ponitrianske múzeum. Zúčastnili sa na Okresných slávnostiach, ktoré organizovala Jednota dôchodcov SR v Diakovciach.

Konali sa posedenia venované Dňu matiek, Mesiacu úcty k starším, ale aj Katarínska zábava, Vianočné posedenie pri jedličke a rok ukončili členovia DC veselým Silvestrom.

Členovia DC sa zúčastnili kultúrno-spoločenských akcií, muzikálu „Mníšky“, divadelného predstavenia v Divadle J. Palárika v Trnave a tiež v Divadle A. Bagara v Nitre. Zorganizovali jarnú výstavu na tému „Plody jesene“. Z vlastných prostriedkov poskytli peňažný dar Nakladateľstvu umelcov maľujúcich ústami a nohami.

Pre členov centra boli zorganizované dva celodenné zájazdy na termálne kúpalisko do Dunajskej Stredy. V rámci podpory zdravia sa členovia zúčastnili liečebno-rekreačných pobytov v Nimnici, Krpáčove, Tatranskej Lomnici, Sliachi Lehniciach, Dudinciach. Ďalej bol zorganizovaný dvojdňový vlakový zájazd po kultúrnych pamiatkach mesta Košice a spoločne s členmi DC Veča sa zúčastnili potuliek Južnou Moravou.



Členovia DC2 na výlete

Fakty

Sledovaný údaj		Rok 2014	Rok 2015	Rozdiel	
Kapacita zariadenia:		40	40	0	
Počet členov k 1.1.		94	99	+5	
Počet členov, ktorí pribudli v kalendárnom roku		9	9	0	
Počet členov, ktorí ubudli v kalendárnom roku		4	6	+2	
Počet členov k 31.12.		99	102	+3	
- z toho		ženy	83	88	+5
		muži	16	14	-2
Vekové zloženie členov	40 – 59 rokov	3	4	+1	
	60 – 74 rokov	58	67	+9	
	75 – 89 rokov	37	29	-8	
	nad 90 rokov	1	2	+1	
<i>Priemerný počet členov</i>		97	98	+1	
Priemerná úhrada a náklady na klienta v eur		za mesiac	za rok		
Priemerné náklady zariadenia		9	108		
Priemerný príspevok z prostriedkov mesta		9	107		
Priemerné úhrady klientov za služby		0	0		

Zamestnanci

Alžbeta Garajová

Samospráva








Predsedníčka:

Anna Filová

Členovia:

Marta Hlavatá, Eva Husáriková, Jarmila Kučerová, Mária Mrázová, Alžbeta Petrová, Mária Ráčová

Sponzori:

-  Baluška Ernest, Reštaurácia Corgoň, Dóžova 2, Šaľa - Veča
-  Fehérová Mária, Výrobňa lahôdok, Nádražná 12, Šaľa
-  Filová Zuzana, Predajňa vína, Budovateľská 1, Šaľa
-  Guizonová Andrea, Československej armády 6, Šaľa
-  Mokošová Eva s rodinou, Kpt. Jaroša 57, Šaľa
-  Šmidová Jitka, Agátová 64, Šaľa
-  Vašková Daniela s rodinou, Okružná 22, Šaľa



Denné centrum č. 3, Narcisová ul.

Počet evidovaných členov denného centra seniorov na začiatku roka bol 71. V dennom centre pracuje spevokol „Večianka“ pod vedením Margity Jarošovej.

Činnosť centra sa orientuje na stretnutia, tradičné podujatia, vlastivedné a poznávacie zájazdy. Hlavnými podujatiami boli fašiangové posedenie, oslava pre jubilujúcich členov, oslavy MDŽ, oslavy Dňa matiek, oslava pri príležitosti Mesiaca úcty k starším a tiež posedenie pod jedličkou.

V rámci letných aktivít zorganizovali prechádzky do prírody spojené s varením guláša, zájazdy na termálne kúpalisko Vincov Les, uskutočnili zájazd do Štúrova na jarmok Šimona a Júdu a poznávací zájazd do Komárna. Týždennú rekreáciu v Krpáčove absolvovalo 10 členov DC.

Naďalej pokračovala spolupráca DC so Zväzom záhradkárov. Uzavretá bola aj ďalšia spolupráca s občianskym združením „Večania“, v rámci ktorej sa členovia zúčastnili akcií organizovaných v kultúrnom stredisku vo Veči ako aj v rímskokatolíckom kostole vo Veči.

Členovia centra sa zúčastňovali na akciách organizovaných mestom ako napr. stavenie Mája či krstu knihy vydané pri príležitosti 900. výročia prvej písomnej zmienky o Veči.



Členovia DC3 dostali od sponzora do daru nový televízor

Samospráva

Predseda:

Mária Valeková

Členovia:


Klára Hátašová, Margita Jarošová, Helena Lenčేశová,
Anna Šoltísová

Fakty

Sledovaný údaj		Rok 2014	Rok 2015	Rozdiel
Kapacita zariadenia:		50	50	0
Počet členov k 1.1.		74	71	-3
Počet členov, ktorí pribudli v kalendárnom roku		4	1	-3
Počet členov, ktorí ubudli v kalendárnom roku		7	0	-7
Počet členov k 31.12.		71	72	+1
- z toho		ženy	60	+1
		muži	12	0
Vekové zloženie členov	40 – 59 rokov	2	2	0
	60 – 74 rokov	44	41	-3
	75 – 89 rokov	24	28	+4
	nad 90 rokov	0	1	+1
<i>Priemerný počet členov</i>		72	72	0
Priemerná úhrada a náklady na 1 klienta v eur		za mesiac	za rok	
Priemerné náklady zariadenia		4	49	
Priemerný príspevok z prostriedkov mesta		3	44	
Priemerné úhrady klientov za služby		0	0	

Sponzori

- ~ ANDREA SHOP, Hlavná 15, Šaľa
- ~ AGROPOL Žihárec, č. d. 76, Ing. František Mrázik
- ~ Baluška Ernest, Reštaurácia Corgoň, Dóžova 2, Šaľa - Veča
- ~ Hučková Iveta, Hliník 4, Šaľa-Veča
- ~ IZOSTAP – Pavol Kuták, Pribinovo nám. 6, Šaľa
- ~ Kováčik Vladimír, Nitrianska 1751, Šaľa
- ~ MARIMONT, s.r.o. – Marián Magdalík, Bernoláková 24, Šaľa
- ~ MOMA Bagetéria, Marcel Hadnaď, Hollého 9, Šaľa-Veča
- ~ PNEUSERVIS – Štefan Hučko, Nitrianska 1754, Šaľa
- ~ Valeková Eva, Ing., Ul. 1. Mája 3, Šaľa



Denné centrum zdravotne postihnutých občanov

Toto denné centrum má svoje špecifické poslanie, pomáha pri spoločenskom uplatnení zdravotne postihnutých občanov mesta. Na začiatku roka malo denné centrum 98 členov.

Denné centrum ZPO organizovalo raz štvrťročne posedenia s jubilanťmi centra. Samospráva pripravila pre svojich členov oslavy MDŽ, Dňa matiek, stretnutie detí pri príležitosti MDD, oslavy pri príležitosti Mesiaca úcty k starším so spoluúčasťou mesta Šafa, fašiangové, mikuláške a predvianočné posedenie. Priestory denného centra využívala na svoju činnosť aj miestna organizácia Únie nevidiacich a slabozrakých Slovenska.

Veľmi dobre sa vyvíja spolupráca zo ZŠ Ľ. Štúra, ktorá pravidelne pripravovala kultúrny program pri rôznych oslavách. Členovia navštívili predstavenie v Divadle A. Bagara v Nitre a so ZO ÚNSS organizovali takmer každý mesiac návštevu termálneho kúpaliska. Denné centrum kladlo dôraz na poradenskú činnosť v sociálnej a zdravotníckej oblasti.



Tradičné oslavy jubulantov v DCZPO

Zamestnanci

Alžbeta Garajová

Samospráva



Predseda: Ľudovít Dojčán

Členovia: Rozália Galambošová, Baltazár Halgas, Anna Kílacsková, Zuzana Kollárová, Danica Trnkócziová, Mária Vázalová, Imrich Vencel

Fakty

Sledovaný údaj		Rok 2014	Rok 2015	Rozdiel
Kapacita zariadenia:		30	30	0
Počet členov k 1.1.		106	98	-12
Počet členov, ktorí pribudli v kalendárnom roku		2	5	+3
Počet členov, ktorí ubudli v kalendárnom roku		10	11	+1
Počet členov k 31.12.		98	92	-6
- z toho	ženy	47	48	-1
	muži	51	44	-7
Vekové zloženie členov	3 – 5 rokov	0	0	0
	6 – 9 rokov	0	0	0
	10 – 14 rokov	0	0	0
	15 – 18 rokov	2	2	0
	19 – 29 rokov	5	4	-1
	30 – 39 rokov	3	2	-1
	40 – 59 rokov	9	4	-5
	60 – 74 rokov	66	65	-1
	75 – 89 rokov	12	14	+2
nad 90 rokov	1	1	0	
<i>Priemerný počet členov</i>		104	95	-9
Priemerná úhrada a náklady na 1 klienta v eur		za mesiac	za rok	
Priemerné náklady zariadenia		6	71	
Priemerný príspevok z prostriedkov mesta		6	69	
Priemerné úhrady klientov za služby		0	0	

Sponzori

-  AGROPOL Žihárec, č. d. 76, Ing. František Mrázik
-  SALAMON Internet, s.r.o. Partizánska 18, Šaľa





Detské jasle „LIENKA“

Služby

Detské jasle sa nachádzajú v samostatnom pavilóne v objekte Domova sociálnych služieb KORY na Okružnej ulici. Majú kapacitu 14 detí vo veku od 6 mesiacov do 3 rokov. V jasliach je deťom poskytovaná starostlivosť v pracovné dni týždňa. Kvalifikované zamestnankyne jasíeľ s dlhoročnou praxou zabezpečujú výchovnú činnosť, starajú sa o zdravie a bezpečnosť detí, vstúpajú im základné hygienické návyky a učia ich zásadám správnej životosprávy.

Starostlivosť o deti v jasliach je doplnkom rodinnej starostlivosti. Výchovná práca je cieľavedomá, plánovitá a zodpovedá vekovým a individuálnym osobitostiam detí. Starostlivosť o deti sa uskutočňuje na základe zmluvy uzavretej medzi rodičom dieťaťa a OSS.

V detských jasliach je zriadená opatrovateľská služba pre krátkodobý pobyt detí, ktorých rodičia alebo osoby zodpovedné za ich výchovu pre rôzne prekážky nemôžu zabezpečiť starostlivosť o ne. Opatrovateľská služba je zriadená v súlade s platnou legislatívou a je určená deťom vo veku od 6 mesiacov do 6 rokov. Poskytuje sa v čase prevádzky jasíeľ v pracovné dni na dobu podľa požiadaviek rodiča.

Detičkám je v jasliach poskytovaná podpora a rozvoj samostatnosti vo všetkých oblastiach bežného života ako sú sociálne návyky, stravovacie návyky, jazyková podpora, rozvoj myslenia, podpora kreativity a motoriky, podpora fyzickej aktivity (pohybu) a motoriky. S deťmi sa pravidelne chodí na prechádzky do prírody. V areáli DJ majú k dispozícii pieskovisko, niekoľko preliezok, v letných mesiacoch bazénik s vodou na ovlázenie.



Radosť jasličkárov z darčiekov pod vianočným stromčekom

V priebehu roka zamestnankyne deťom pripravili karneval, oslavy pri príležitosti MDD, oslavy Mikuláša a predvianočné posedenie pod jedličkou

Fakty

Sledovaný údaj	Rok 2014	Rok 2015	Rozdiel
Kapacita zariadenia:	14	14	0
Počet klientov k 1.1.	7	5	-2
Počet klientov, ktorí pribudli v kalendár. roku	11	13	+2
Počet klientov, ktorí ubudli v kalendárnom roku	11	6	-5
Počet klientov k 31.12.	7	12	+5
- z toho			
Chlapci	3	7	+4
Dievčatá	4	5	+1
Vek klientov 0 – 3 roky	7	12	+5
<i>Priemerný počet klientov</i>	7	6	-1
Priemerná úhrada a náklady na klienta v eur	za mesiac	za rok	
Priemerné náklady zariadenia	475	5 698	
Priemerný príspevok z prostriedkov mesta	218	2 620	
Priemerné úhrady klientov za služby *	240	2 875	

* v úhradách klientov nie je zahrnutá cena stravy

K 1.1.2015 navštevovalo jasle 5 detí. Počas roka pribudlo 13 a ubudlo 6 detí (poskytovanie služieb bolo väčšinou ukončené z dôvodu prechodu do MŠ). K 31.12.2015 bolo v jaslách umiestnených 12 detí. Priemerný denný počet detí v jaslách bol 6,8.

Zamestnanci

Mgr. Andrea Kováčová (od 22.06.2015), Gabriela Kochláňová (ako vedúca DJ do 21.06.2015), Etela Hátašová,, Alena Svatoňová, Zuzana Vinczeová

Sponzori

- ~ Felbermayer Slovakia, s.r.o., Galvaniho 21, Bratislava
- ~ Gejdoš Marek, Vinohrady nad Váhom 653
- ~ Mečárová Simona, M. M. Hodžu 901/6, Šaľa
- ~ Mondočko – Stránovská Elena, Vlčanská 17, Šaľa
- ~ OZ Šaľa Tvoje Mesto, Ing. Róbert Andráši, Nešporová 24, Šaľa
- ~ Rodičia detí z Detských jasíel Lienka
- ~ SALAMON Internet, s.r.o. Partizánska 18, Šaľa
- ~ Stavebné bytové družstvo, Hlboká 926/1, Šaľa
- ~ Šalianský Anjel – Zlatý Ľudovít
- ~ zOZnámmeSA – neformálne združenie, Michal Lipiak, Šaľa





Domov sociálnych služieb „KORY“

Služby

Domov sociálnych služieb je zariadením zabezpečujúcim zdravotne znevýhodneným deťom a dospelým celodennú odbornú starostlivosť. Hlavným cieľom zariadenia je sociálna rehabilitácia a zvyšovanie kvality života klientov. Zariadenie súčasne uľahčuje životné podmienky rodičom klientov a umožňuje im zapojiť sa do pracovného procesu. Domov poskytuje starostlivosť klientom s telesným postihnutím, duševnými poruchami, ale aj s kombinovanými postihmi.

V DSS je poskytované stravovanie, zaopatrenie, vzdelávacia činnosť, poradenstvo, sociálna rehabilitácia, ergoterapia, arteterapia, muzikoterapia, sociálna integrácia, voľnočasové, činnostné terapie, kultúrno–spoločenské činnosti.

Zariadenie má kapacitu 14 miest. S klientmi sa pracuje individuálne aj skupinovo s prihliadnutím na ich zdravotný stav, schopnosti, zručnosti a vek. Hlavným cieľom výchovného pôsobenia a odbornej starostlivosti je viesť klientov k samostatnému spôsobu života, sebaobsluhy a integrácii do spoločnosti. Súčasne sú pre klientov pripravované aktivizačné programy, ktorými je vyplňaný ich voľný čas.

V priebehu roka zamestnanci DSS zorganizovali pre klientov viacero aktivít. Klienti v rámci sociálnej integrácie a kultúrno – spoločenských činností navštívili rozličné výstavy organizované v meste Šaľa (výstava Leonardo da Vinci v CVČ Šaľa, výstava veľkonočných ozdôb a kraslíc a vianočných dekorácií DC č. 1, výstava hodvábnych šatiek, šperkov v Dome ľudového bývania, výstavy malieb a portrétov vo FOCESE).



Klienti v areáli DSS

Počas jarných a letných mesiacov boli pre klientov pripravené pestré a zaujímavé aktivity. Učili sa piecť a variť rôzne dobroty (palacinky, wafle, puding, slané pečivo a pod.). V rámci ergoterapie si klienti vysadili zeleninu a kvetiny, starali sa o sadeničky, priesady, ktoré boli neskôr vysadené do zeleninových a kvetinových záhonov. Počas celého roka vyrábali rozličné výrobky a darčeky pre rodičov k rôznym príležitostiam (sviatok sv. Valentína, Veľká noc, MDŽ, Deň matiek, vianočné ikebany a pod.). Už tradične sa zúčastnili ako diváci divadelných predstavení v rámci celoslovenskej súťaže „Zlatá priadka Šafa“. Absolvovali pravidelné prechádzky do centra mesta, posedenia v cukrárni na zmrzline či pri dobrej kávičke a horúcej čokoláde. S obľubou chodili na prechádzky aj do okolia rieky Váh, kde krmili labute a do okolia areálu SOUP, kde mohli kŕmiť a pozorovať kone.

Počas leta klienti pokračovali v starostlivosti o kvety v areáli domova. Na zeleninovom záhone si dopestovali čerstvý hrášok, jahody, tekvice, rajčiny, papriky, petržlenovú vňať a pažitku. V lete zamestnanci DSS zorganizovali pre klientov a rodičov k MDD opekačku a posedenie v altánku. S pričinením klientov sa podarilo zveľadiť areál DSS, kde pribudlo jazierko, ohnisko s lavičkami, paletové sedenie na terase. Klienti domaľovali plot zariadenia a upravili predzáhradku. Koncom októbra zamestnanci DSS zorganizovali pre klientov „Halloween párty“ s vyrezávaním tekvic, počas dňa si pripravili občerstvenie a spoločne si boli uctiť pamiatku zosnulých klientov. V poobedných hodinách posedeli v kaviarni a neskôr spoločne povečerali v reštaurácii.

Počas celého roka v rámci arteterapie klienti vyrábali rozličné papierové ozdoby, obrazy a diela, ktoré skrášľujú interiér. Pracovali aj s plastelínou, čarovným pieskom, temperovými farbami, farbami na sklo, vyrábali venčeky, ikebany, ozdoby podľa aktuálneho obdobia a pod.



Klienti DSS na prechádzke pri Váhu

Fakty

Sledovaný údaj		Rok 2014	Rok 2015	Rozdiel
Kapacita zariadenia:		14	14	0
Počet klientov k 1.1.		9	8	-1
Počet klientov, ktorí pribudli v kalendárnom roku		0	1	+1
Počet klientov, ktorí ubudli v kalendárnom roku		1	1	0
Počet klientov k 31.12.		8	8	0
- z toho				
chlapci		4	4	0
dievčatá		4	4	0
Vekové zloženie klientov	3 – 6 rokov	0	0	0
	6 – 9 rokov	1	1	0
	10 – 14 rokov	1	1	0
	15 – 18 rokov	0	0	0
	19 – 29 rokov	3	1	-2
	30 – 39 rokov	3	5	+2
<i>Priemerný počet klientov</i>		7	6	-1
Priemerná úhrada a náklady na klienta v eur		za mesiac	za rok	
Priemerné náklady zariadenia		756	9 076	
Priemerný príspevok z prostriedkov mesta		666	7 998	
Priemerné úhrady klientov za služby		33	429	

Ako každoročne novembrový a decembrový program DSS bol nabitý aktivitami. Pripravovala sa vianočná výzdoba – ručne maľované okná, klienti si vyrobili kozub navodzujúci domácku atmosféru, vianočné ikebany na stoly, vyzdobili stromček. V decembri zavítal do domova Mikuláš s anjelom z Centra voľného času, aby rozdal klientom pripravené balíčky. Klienti pre túto milú návštevu napiekli linecké koláčiky. Nezabudli spoločne navštíviť aj Vianočné trhy v meste.

K 1.1.2015 bolo v zariadení umiestnených 8 klientov. V priebehu roka pribudol a rovnako aj ubudol 1 klient. K 31.12.2015 tak boli poskytované služby 8 klientom. Priemerný denný počet klientov v zariadení bol 5,7.



Zamestnanci

Mgr. Andrea Kováčová, Zlatica Hučková, Mgr. Martina Nejedlíková, Jarmila Szatmárová

Sponzori

- ~ Centrum voľného času Tip-Top, M. R. Štefánika, Šaľa
- ~ Csikós Roman Mgr., P.J. Šafárka 3, Šaľa
- ~ DIEGO Šaľa, P. Pázmáňa 915, Šaľa
- ~ EUROVALVE, s.r.o., Mierové námestie 940, Šaľa
- ~ Jaššová Alena, Mgr., Vydavateľstvo Helena, Dolná 5, Šaľa
- ~ Jurášová Karin, J. Palárika 8, Šaľa
- ~ Kaufland - Hypermarket, Ul. SNP, Šaľa
- ~ KT+N Mäso, s.r.o., č.d. 924, Tešedíkovo
- ~ Mladá Ivana, Mostová2, Šaľa
- ~ OZ Šaľa Tvoje Mesto, Ing. Róbert Andráši, Nešporová 24, Šaľa
- ~ Rodičia klientov DSS KORY
- ~ SALAMON Internet, s.r.o. Partizánska 18, Šaľa
- ~ Stavebné bytové družstvo, Hlboká 926/1, Šaľa
- ~ Sykorová Ruth, Bernoláková 27, Šaľa



Obľúbený zvierací spoločník klientov DSS - Kory

Jedálne

Služby

Súčasťou Domova sociálnych služieb a Zariadenia pre seniorov (domova dôchodcov) sú aj jedálne pripravujúce stravu pre svojich klientov. V pracovných dňoch týždňa sú v nich pripravované aj obedy pre obyvateľov mesta v dôchodkovom veku a zdravotne ťažko postihnutých. V sortimente ponúkaných jedál je racionálna strava a v jedálni Zariadenia pre seniorov tiež strava pre klientov s diabetickou diétou.

Stravovanie v jedálňach prednostne využívajú dôchodcovia z blízkeho okolia zariadení a tiež klienti s obmedzenou schopnosťou sebaobsluhy, ktorým sa spravidla strava dováža až do ich domácností. Stravníci uhrádzajú vykalkulované vecné a osobné náklady na prípravu jedného obeda, časť nákladov uhrádza mesto zo svojho rozpočtu. Strava sa pripravuje v pracovné dni týždňa a jedálne zabezpečujú aj donášku obedov do bytov klientov.



Kuchárky chystajú klientom chutné pokrmy

Jedálne sú personálne obsadené vyučenými kuchármi s kapacitou v každej z nich na prípravu 80 obedov denne.

Jedáleň DSS

Jedáleň pri DSS je zariadením uzavretého typu. V jedálni je pripravovaná strava pre klientov Domova sociálnych služieb, deti z detských jasíeľ, pre občanov mesta, ktorí sú poberateľmi starobného alebo invalidného dôchodku, ale aj závodné stravovanie zamestnancov OSS. Pre klientov zariadení OSS sa v jedálni pripravujú raňajky, desiate, obedy a olovranty a pre stravníkov z radov dôchodcov počas pracovných dní týždňa jedáleň pripravuje obedy.

Fakty

Sledovaný údaj		Rok 2014	Rok 2015	Rozdiel
Kapacita zariadenia:		80	80	0
Počet klientov k 1.1.		111	115	+4
Počet klientov, ktorí pribudli v kalendárnom roku		47	43	-4
Počet klientov, ktorí ubudli v kalendárnom roku		43	37	-6
Počet klientov k 31.12.		115	121	+6
- z toho	ženy	66	64	-2
	muži	49	57	+8
- z toho	klienti DSS a DJ	14	20	+6
	dôchodcovia	88	93	+5
	zamestnanci	13	8	-5
Vekové zloženie klientov	0 – 3 roky	5	12	+7
	3 – 5 rokov	0	0	0
	6 – 9 rokov	1	1	0
	10 – 14 rokov	1	1	0
	15 – 18 rokov	0	0	0
	19 – 29 rokov	5	1	-4
	30 – 39 rokov	2	5	+3
	40 – 59 rokov	15	12	-3
	60 – 74 rokov	48	50	+2
	75 – 89 rokov	32	33	+1
	nad 90 rokov	6	6	0
<i>Priemerný počet klientov</i>		85	83	-2
Roznáška stravy do bytu – priemer.pôčet denne		25	19	-6
Priemerná úhrada a náklady na klienta v eur		za mesiac		za rok
Priemerné náklady zariadenia		51	615	
Priemerný príspevok z prostriedkov mesta		5	63	
Priemerné úhrady klientov za služby		48	574	

Počet klientov Jedálne pri DSS k 1.1.2015 bol 115. V priebehu roka pribudlo 43 a ubudlo 37 stravníkov. K 31.12.2015 mala jedáleň 121 stravníkov, z toho 20 klientov DSS a detí v DJ, 93 dôchodcov, 8 zamestnancov. V jedálni bolo pripravených celkovo 20 653 porcií obedov, z toho 16 864 porcií obedov racionálnej stravy pre dôchodcov, 1 351 obedov pre zamestnancov, 848 obedov pre klientov DSS a 1 590 obedov pre deti v DJ. Okrem hlavných jedál bolo pre klientov DSS

a DJ pripravených 7 293 porcií doplnkových jedál. Do bytov stravníkov bolo odnesených 4 738 obedov.

Zamestnanci

Božena Vargová, Filoména Gálová, Zuzana Kumpánová (od 1.7.2015)
Cecília Takácsová (do 31.10.2015), roznáška stravy – Iveta BočKayová.

Jedáleň ZPS

Jedáleň pripravuje nepretržite celodennú stravu pre obyvateľov zariadenia a v pracovné dni aj obedy pre obyvateľov mesta v dôchodkovom veku. V ponuke jedálne je racionálna a diabetická strava. Klientom s nepriaznivým zdravotným stavom je zabezpečovaná donáška obedov do bytu.

Počet klientov jedálne k 1.1.2015 bol 101, z toho 13 diabetikov. Pribudlo 17 stravníkov a ubudlo 20. K 31.12.2015 mala jedáleň 98 stravníkov, z toho 13 diabetikov. V roku 2015 bolo pripravených spolu 25 384 porcií obedov, z toho 20 541 racionálnej, 2 854 diabetickej stravy a 1 989 obedov pre zamestnancov. Okrem toho bolo pripravených 7 073 raňajok a 7 061 večerí. Do bytov stravníkov bolo rozvezených 14 263 obedov.

Fakty

Sledovaný údaj		Rok 2014	Rok 2015	Rozdiel
Kapacita zariadenia:		80	80	0
Počet klientov k 1.1.		104	101	-3
Počet klientov, ktorí pribudli v kalendárnom roku		13	17	+4
Počet klientov, ktorí ubudli v kalendárnom roku		16	20	+4
Počet klientov k 31.12.		101	98	-3
- z toho				
ženy		61	58	-3
muži		40	40	0
Vekové zloženie klientov	do 40 rokov	2	0	-2
	40 – 59 rokov	11	3	-8
	60 – 74 rokov	34	20	-14
	75 – 89 rokov	52	65	+13
	nad 90 rokov	2	10	+8
Racionálna strava		88	85	-3
Diabetická diéta		13	13	0
<i>Priemerný počet klientov</i>		95	95	0
Roznáška stravy do bytu – priemer.pôčet denne		57	57	0
Priemerná úhrada a náklady na klienta v eur		za mesiac	za rok	
Priemerné náklady zariadenia		82	979	
Priemerný príspevok z prostriedkov mesta		14	163	
Priemerné úhrady klientov za služby		62	749	

Zamestnanci

Blažena Dančeková, Mária Karkušová, Csaba Varga, Daniela Verešová
rozvoz stravy - Štefan Szaller

Nocľaháreň

Služby

Nocľaháreň poskytuje služby ľuďom, ktorí sa ocitli bez prístrešia odkázaní na sociálnu službu krízovej intervencie. V nocľahárni sa klientom poskytuje prenocovanie, sociálne poradenstvo a vytvárajú sa podmienky na vykonávanie nevyhnutnej základnej osobnej hygieny a konzumáciu stravy. Je nízkoprahovým zariadením prístupným aj klientom pod vplyvom omamných látok za predpokladu, že sa podriadia domácejmu poriadku a rešpektujú pokyny službukonajúceho. Svoje služby poskytuje klientom v zimných mesiacoch každodenne v čase od 17.00 hod. do 7,00 hod. Zariadenie má kapacitu 17 lôžok (11 mužov, 6 žien).

Nocľah sa poskytuje prijímateľom, ktorí majú trvalý pobyt v meste i mimo mesta a ktorí potrebujú pomoc pri zabezpečení nevyhnutných podmienok na uspokojovanie základných životných potrieb. Sezónna nízkoprahová nocľaháreň poskytovala svoje služby počas zimných mesiacov január, február, marec a v decembri 2015. Počas hodnotenej sezóny zariadenie poskytlo spolu 1064 nocľahov, z toho v januári 349, vo februári 376, v marci 177 a v decembri 162.

Za uvedené obdobie využilo služby zariadenia 47 klientov, z toho 39 mužov a 8 žien, pričom tento údaj zahŕňa každého klienta, ktorý bol aspoň raz ubytovaný.

Ďalšie prevádzkovanie nocľahárne s poskytovaním odborných činností kvalifikovanými sociálnymi pracovníkmi je dôležité, nakoľko klientela využívajúca služby zariadenia je považovaná za najnáročnejšiu a ťažko integrovateľnú do bežného života.



Spoločná štedrovečerná večera v Nocľahárni

Zamestnanci

Mgr. Vlasta Vargová, Mgr. Klaudia Hátašová (do 15.03.2015), Terézia Hátašová (do 15.03.2015), Andrej Holásek, Mgr. Irina Kostová, Ladislav Lampert, Mgr. Elena Semetková (od 15.12.2015), Veronika Slamková (do 15.03. 2015), Ján Varga, Michaela Vargová (od 15.12.2015).

Fakty

Sledovaný údaj		Rok 2014	Rok 2015	Rozdiel
Kapacita zariadenia:		17	17	0
Počet klientov k 1.1.		13	12	-1
Počet klientov ktorí pribudli v kalendárnom roku		38	47	+11
Počet klientov, ktorí ubudli v kalendárnom roku		36	44	+8
Počet klientov k 31.12.		12	15	+3
- z toho				
ženy		4	2	-2
muži		8	13	+5
Vekové zloženie klientov	0 – 18 rokov	0	0	0
	19 – 29 rokov	3	1	-2
	30 – 39 rokov	4	4	0
	40 – 49 rokov	2	8	+6
	50 – 74 rokov	3	2	-1
<i>Priemerný počet klientov</i>		13	13	0
Priemerná úhrada a náklady na klienta v eur		za mesiac	za rok	
Priemerné náklady zariadenia		360	1 441	
Priemerný príspevok z prostriedkov mesta		293	1 173	
Priemerné úhrady klientov za služby		14	57	

Sponzori

- ~ Alföldi Martin, MUDr., Štúrova 48, Šaľa
- ~ Cibula Norbert, Palárika 8, Šaľa
- ~ Duslo, a.s., Šaľa
- ~ Katolícka Jednota Slovenska, Emília Verešová, Partizánska 2, Šaľa
- ~ Kováč Erik, Ing. a, Kováčová Milica, Slnecná 1941/3, Šaľa
- ~ Machová Katarína, Ing., Nivy 1469/19, Šaľa-Veča
- ~ Pekáreň Majdy, Ján Debrovský, Diakovce 126
- ~ Pekáreň Toriška - Dana Nestarcová, Vinohradnícka 36, Šaľa
- ~ Pekáreň Varipek, Vojtech a Roman Vargoví, Brezová 428, Šaľa
- ~ Penzión LUKAS, Karol Trešňák, Hlavná ul., Šaľa
- ~ Pyrokomplet, Kráľová nad Váhom č. d. 24, JUDr. Marián Šmida
- ~ Rímskokatolícka cirkev, Dekanát Šaľa, Školská 2
- ~ SCHETELIG CE s.r.o., F. Odušek Ing., Železničná 961, Vlčany
- ~ Sedlár Erika, Ing, Komenského 8, Šaľa
- ~ Tánczosová Eva, Mgr., Vinohradnícka 16, Šaľa
- ~ Tölgyesi Róbert, Nábřežná 30, Šaľa
- ~ VODOMONT – VS, a.s., Murgašova 27, Šaľa



Opatrovateľská služba

Dom s opatrovateľskou službou a Centrum opatrovateľskej služby

Služby

Dom s opatrovateľskou službou je účelovým objektom mesta, ktorého poslaním je podľa zákona o sociálnych službách zabezpečiť jeho obyvateľom:

- ❖ pomoc pri úkonoch sebaobsluhy (osobná hygiena, vyprázdňovanie, obliekanie a vyzliekanie, mobilita, motorika, stravovanie a pitný režim)
- ❖ pomoc pri nevyhnutných prácach v domácnosti (nákupy, upratovanie, príprava jedla, pranie, žehlenie a pod.)
- ❖ kontakt so spoločenským prostredím (sprevádzanie k lekárovi, na úrady, na kultúrne a spoločenské akcie a pod.)
- ❖ dohľad pri vykonávaní úkonov sebaobsluhy, starostlivosti o domácnosť a základných sociálnych aktivitách

Služby klientom sú poskytované v obytnom dome s malometrážnymi bytmi určenými na bývanie seniorov. Klienti opatrovateľskej služby sú riadnymi nájomníkmi komunálneho bytu, vybavujú si ho vlastným nábytkom a zariadením a sami hradia poplatky spojené s nájmom a užívaním bytu. Obytný dom je mestom zverený do správy spoločnosti Bytkomfort, s.r.o. so sídlom v Nových Zámkoch, ktorá má v Šali vysunuté pracovisko na Hlavnej ul.

Rovnaké poslanie má i Centrum opatrovateľskej služby mestskej časti Veča, ktoré okrem opatrovania klientov v domácnostiach na celom území mestskej časti poskytuje opatrovateľskú službu i centralizovane v bytoch bývalého DOS na Narcisovej ul. 19. V oboch strediskách sú poskytované služby obyvateľom, ktorí sú pre svoj nepriaznivý zdravotný stav odkázaní na pomoc inej fyzickej osoby. Posudzovanie odkázanosti na pomoc inej fyzickej osoby na základe písomnej žiadosti občana vykonáva mesto Šaľa. Na základe odborného zdravotného a sociálneho posudku vydá primátor rozhodnutie o odkázanosti občana na sociálnu službu.

Opatrovateľská služba je poskytovaná opatrovateľkami na základe zmluvy uzatvorenej s OSS v dohodnutom rozsahu úkonov. Za poskytované opatrovateľské úkony hradia klienti zmluvne dohodnuté poplatky. Súčasťou domu a centra opatrovateľskej služby sú pracovne poskytujúce pranie a žehlenie bielizne.

Služby v domoch sú poskytované v pracovných dňoch v obvyklom pracovnom čase. Klienti prejavujú záujem hlavne o nákupy, donášku liekov, upratovanie domácnosti, sprevádzanie k lekárovi, ako aj o vybavovanie úradných záležitostí. Vo veľkej miere využívajú aj služby pracovne. V priestoroch domu s opatrovateľskou službou i centra opatrovateľskej služby sú vytvorené možnosti spoločenských kontaktov, záujmovej či kultúrnej činnosti pre klientov.

Výrazným nedostatkom domu s opatrovateľskou službou je jeho bariérovosť. DOS v Šali je štvorpodlažný obytný dom bez výťahu a COS v mestskej časti Veča sídli v osempodlažnom obytnom dome s prístupom k výťahu na medziposchodí.

V dome s opatrovateľskou službou bolo po celý rok k dispozícii celkom 32 bytov pre potreby opatrovateľskej služby. V mestskej časti Veča sa klienti opatrovateľskej služby stali v priebehu roka vlastníkami bytov. Opatrovateľská služba bola poskytovaná centralizovane na Narcisovej 19 ku koncu roka v 14 bytoch.

Dom s opatrovateľskou službou, Ul. V. Šrobára

V 32 komunálnych bytoch vyhradených pre potreby opatrovateľskej služby mala OSS na začiatku roka 35 zmluvných klientov. V priebehu roka pribudli 6 a ubudlo tiež 7 klientov. Služby pracovníčky OS okrem klientov DOS využívali vo vyhradenom čase aj klienti útulku na pranie posteľnej bielizne, celkovo 46 klientov. Personál DOS tvoria 1 vedúca sestra opatrovateľskej služby a 3 opatrovateľky.

Fakty

Sledovaný údaj		Rok 2014	Rok 2015	Rozdiel	
Počet bytov opatrovateľskej služby:		32	32	0	
Počet klientov k 1.1.		36	36	0	
Počet klientov, ktorí pribudli v kalendárnom roku		4	6	+2	
Počet klientov, ktorí ubudli v kalendárnom roku		4	7	+3	
Počet klientov k 31.12.		36	35	-1	
- z toho		ženy	26	26	0
		muži	8	9	+1
Vekové zloženie klientov	30 – 39 rokov	0	0	0	
	40 – 59 rokov	6	6	0	
	60 – 74 rokov	19	18	-1	
	75 – 89 rokov	11	10	-1	
	nad 90 rokov	0	0	0	
<i>Priemerný počet klientov</i>		35	35	0	
Priemerná úhrada a náklady na klienta v eur		za mesiac	za rok		
Priemerné náklady zariadenia		92	1 106		
Priemerný príspevok z prostriedkov mesta		72	864		
Priemerné úhrady klientov za služby		15	185		

Zamestnanci

Mgr. Elena Semetková, Mária Baloghová, Eva Šmidová, Priska Vargová

Sponzori



Kaufland - Hypermarket, Ul. SNP, Šaľa



Samsung Electronics Slovakia, s.r.o., Hviezdoslavova 807, Galanta

Centrum opatrovateľskej služby mestskej časti Veča

V priestoroch Centra opatrovateľskej služby mestskej časti Veča zamestnanci poskytujú opatrovateľskú službu centralizovane v objekte bývalého DOS i v domácnostiach opatrovaných na území celej mestskej časti. V štrnástich bytoch bola na začiatku roka 2015 poskytovaná opatrovateľská služba 15 klientom. V priebehu roka pribudol 1 a ubudli 2 klienti. K 31.12.2015 boli služby poskytované 14 klientom.

Opatrovateľská služba v centre je personálne zabezpečená 1 vedúcou

sestrou opatrovateľskej služby a 2 opatrovateľkami.

Fakty

Sledovaný údaj		Rok 2014	Rok 2015	Rozdiel
Počet bytov opatrovateľskej služby:		19	14	0
Počet klientov k 1.1.		19	15	-4
Počet klientov, ktorí pribudli v kalendárnom roku		2	1	-1
Počet klientov, ktorí ubudli v kalendárnom roku		6	2	-4
Počet klientov k 31.12.		15	14	-1
- z toho				
ženy		13	12	-1
muži		2	2	0
Vekové zloženie klientov	30 – 39 rokov	0	0	0
	40 – 59 rokov	1	1	0
	60 – 74 rokov	5	4	-1
	75 – 89 rokov	9	8	-1
	nad 90 rokov	1	1	0
<i>Priemerný počet klientov</i>		15	15	0
Priemerná úhrada a náklady na klienta v eur		za mesiac	za rok	
Priemerné náklady zariadenia		163	1 962	
Priemerný príspevok z prostriedkov mesta		139	1 669	
Priemerné úhrady klientov za služby		13	186	

Zamestnanci

Drahoslava Benčíková, Katarína Baloghová, Mária Gemeriová, Veronika Lánczosová (do 30.6.2015),



Poskytovanie služieb klientom Centra opatrovateľskej služby vo Veči

Terénna opatrovateľská služba v domácnostiach

Služby

Terénna opatrovateľská služba predstavuje úkony poskytované klientom na riešenie ich nepriaznivej sociálnej situácie v dôsledku veku alebo nepriazniveho zdravotného stavu. Pomáha im zmierniť alebo prekonať dôsledky nepriaznivej sociálnej situácie poskytnutím pomoci inej osoby pri zabezpečovaní úkonov sebaobsluhy, starostlivosti o domácnosť, základných sociálnych aktivitách alebo vykonávaním dohľadu pri úkonoch sebaobsluhy, starostlivosti o svoju domácnosť či sociálnych aktivitách. Predpokladom poskytovania opatrovateľskej služby je posúdenie odkázanosti žiadateľa na ňu. Posudkovou činnosťou sa hodnotí odkázanosť žiadateľa na pomoc inej fyzickej osoby. V praxi to znamená, že ak chce občan požiadať o poskytovanie opatrovateľskej služby, musí najskôr požiadať mesto o posúdenie svojej odkázanosti na túto sociálnu službu. Odkázanosť je pritom klasifikovaná do šiestich stupňov podľa miery odkázanosti fyzickej osoby na pomoc inej fyzickej osoby. Na základe zdravotného posúdenia a posúdenia sociálnym pracovníkom vydáva primátor v správnom konaní rozhodnutie, ktoré je predpokladom pre to, aby občanovi mohla byť poskytovaná sociálna služba.

Terénna opatrovateľská služba sa poskytuje priamo v domácnosti občana v pracovných dňoch, v obvyklom pracovnom čase terénnymi opatrovateľkami. Súčasťou tejto služby nie je zdravotnícka starostlivosť v zmysle zákona o zdraví ľudu, ani zdravotnícke úkony, ktoré môžu poskytovať len zdravotnícke zariadenia.

Poberanie peňažného príspevku na osobnú asistenciu alebo príspevku na opatrovanie blízkej osoby, prípadne nariadenie karantény pre podozrenie z nákazy prenosnou chorobou a ochorenie touto nákazou vylučujú poskytovanie opatrovateľskej služby.

Terénna opatrovateľská služba je viazaná na rodinné prostredie, je poskytovaná opatrovateľkou v pracovnom pomere k OSS, ktorá ju občanovi poskytuje v jeho domácom prostredí. Znižuje sa tým riziko stresu spôsobené zmenou prostredia, ak je klient ubytovaný v niektorom zo zariadení sociálnych služieb. Nesmierne dôležité sú korektné vzájomné vzťahy a vytvorenie dôvery medzi opatrovateľkou a klientom.

Zo strany imobilných klientov je najčastejšie požadovaná pomoc pri bežných úkonoch osobnej hygieny, pri podávaní stravy, dohľade a pri prácach v domácnosti. O tie majú záujem i mobilní alebo čiastočne mobilní klienti, ktorí však požadujú i kontakt so spoločenským prostredím formou sprievodu, najčastejšie k lekárovi, prípadne pri vybavovaní úradných záležitostí.

V priebehu roka OSS úspešne pokračovala v Národnom projekte podpory opatrovateľskej služby (ďalej len NPPOS), do ktorého sa zapojila v máji 2014 a ktorý jej umožnil udržať počas roka 10 pracovných miest opatrovateľiek. Na základe Zmluvy o spolupráci s Implementačnou agentúrou MPSVaR SR získala nenávratný finančný príspevok vo výške 644 eur mesačne na každé vytvorené pracovné miesto opatrovateľky.

Na začiatku roka bola terénna opatrovateľská služba poskytovaná 63 klientom a v jeho závere 59, pričom v priebehu roka sa zaviedla 22 a ukončila 26 klientom. Priemerne mesačne sa poskytovala opatrovateľská služba 62 klientom.

Denný rozsah opatrovania predstavoval 297,5 hodín. Kumulatívne bola

služba počas roka poskytnutá celkovo 85 klientom.

Službu poskytovalo 43 opatrovateliek, z toho 34 na plný a 9 na skrátený úväzok. Ich prepočítaný stav na plný pracovný úväzok k 31.12.2015 bol 39,7.

Vývoj výkonov terénnej opatrovateľskej služby a NP POS v roku 2015

Vývoj terénnej opatrovateľskej služby v roku 2015		Šaľa	Veča	Spolu	- z toho NPPOS
Počet opatrovaných	Počet opatrovaných k 31.12.2014	47	16	63	13
	Denný počet hodín opatrovania k 31.12.2014	242,00	86,25	328,25	73,5
	Pribudlo opatrovaných	19	3	22	0
	Ubudlo opatrovaných	20	6	26	13
	Počet opatrovaných k 31.12.2015	46	13	59	0
	Denný počet hodín opatrovania k 31.12.2015	226,25	71,25	297,50	0
Počet opatrovateliek (zamestnancov OS)	Počet hodín na presun medzi opatrovanými	1,0	0	1,0	0
	Počet opatrovateliek k 31.12.2014	35	12	47	10
	Prepočítaný stav opatrovateliek 31.12.2014	32,3	11,5	43,8	10,0
	- z toho celý úväzok	28	11	39	10
	- z toho skrátený úväzok	7	1	8	0
	Pribudlo opatrovateliek	9	2	11	10
	Ubudlo opatrovateliek	11	4	15	0
	Počet opatrovateliek k 31.12.2015	33	10	43	0
	Prepočítaný stav opatrovateliek 31.12.2015	30,2	9,5	39,7	0,0
	- z toho celý úväzok	25	9	34	0
	- z toho skrátený úväzok	8	1	9	0

Fakty

Sledovaný údaj		2014	Rok 2015			
		Spolu	Mesto Šaľa	Ms.časť Veča	Spolu	
Počet klientov k 1.1.		51	47	16	63	
Počet klientov, ktorí pribudli v kalend. roku		26	19	3	22	
Počet klientov, ktorí ubudli v kalend. roku		14	20	6	26	
Počet klientov k 31.12.		63	46	13	59	
- z toho		ženy	45	35	8	43
		muži	18	11	5	16
Vekové zloženie klientov	30 – 39 rokov	0	0	0	0	
	40 – 49 rokov	2	0	1	1	
	50 – 59 rokov	6	1	1	2	
	60 – 74 rokov	11	6	3	9	
	75 – 89 rokov	40	35	8	43	
	nad 90 rokov	4	4	0	4	
Priemerný počet klientov		58	48	14	62	
Priemerná úhrada a náklady na klienta v eur		za mesiac		za rok		
Priemerné náklady opatrovateľskej služby		690		8 278		
Priemerný príspevok z prostriedkov mesta		256		3 069		
Priemerné úhrady klientov za služby		171		2 052		

Zamestnanci

Šaľa

Mgr. Elena Semetková, Helena Bednarovičová (do 18.09.2015), Eva Benčíková, Eva Bennárová, Juraj Bicek (do 11.03.2015), Andrea Bodnárová (do 20.11.2015), Viera Bodnárová (do 03.08.2015), Anna Fuksová, Zuzana Gálová, Alžbeta Garajová Gabriela Gelnická (do 14.10.2015) Anna Goldbergerová, Alžbeta Hojdíková (od 01.06.2015 do 18.12.2015), Mária Horváthová, Erika Ivanová, Dana Janáková, Gizela Keszeliová, Eva Kováčová, Jitka Kuklová, Anna Lakatošová, Veronika Lanczosová, Mária Lazebníková, Marianna Lazová (od 01.08.2015), Andrea Lukáčsová (od 26.01.2015), Monika Makáčsová, Helena Marková, Martina Miťková, Kristína Molnárová – Sztresnyáková, Lucia Nejedlíková (do 08.12.2015), Terézia Némová, Katarína Nováková, Alžbeta Pappová, Eva Roszová (do 07.12.2015), Beáta Sölsiová, Eva Spišiaková (do 25.01.2015), Mária Straňáková, Alexander Szalai, Dáša Tökölyová, Alžbeta Tóthová, Eva Uherová (do 20.05.2015), Ivica Vrabcová, Erika Vystavelová (od 01.10.2015).

Veča

Drahoslava Benčíková, Mária Barcziová, Erika Borsosová, Emília Gálová, Anna Goldbergerová (od 01.07.2015 do 10.07.2015), Helena Hasztermanová, Jaroslava Iványiová (do 11.05.2015), Anna Karlíková, Eva Kovalčíková, Marianna Lazová (do 31.07.2015), Mária Nováková (do 01.07.2015), Ing. Jana Sýkorová (od 30.03.2015), Karol Szabó, Eva Šišáková, Nataša Vontszemüová



Stredisko osobnej hygieny

Služby

Podporná sociálna služba poskytovaná ambulatnou formou vo vyhradenom pracovnom čase poskytovaná fyzickej osobe, ktorá nemá zabezpečené nevyhnutné podmienky na uspokojovanie základných životných potrieb (bezdomovec). Považuje sa za ňu fyzická osoba, ktorá zo sociálnych, rodinných alebo finančných dôvodov prechodne nie je schopná zabezpečiť si podmienky pre normálny ľudský život.


SOH poskytuje služby v rozsahu umožnenia vykonať základnú osobnú hygienu (umývanie, sprchovanie) a použitia toalety. V nevyhnutnom prípade poskytujú pomôcky na vykonanie základnej osobnej hygieny – mydlo a uterák. Má nízkoprahový charakter. Poskytuje sociálnu službu, ktorá je pre fyzickú osobu ľahko dostupná, uľahčuje jej kontakt so sociálnym prostredím a poskytuje sa v jej prirodzenom prostredí. Bola uvedená do prevádzky 16. marca 2015 v objekte Nocľahárne na Partizánskej ul. v Šali. Otvorené je dvakrát v týždni a služby poskytujú po celý rok s výnimkou sezónnej prevádzky Nocľahárne, kedy je SOH jej súčasťou a služby osobnej hygieny sú poskytované denne.

Fakty

Sledovaný údaj	Rok 2014	Rok 2015	Rozdiel
Kapacita zariadenia:	<i>nie je určená</i>		
Počet prevádzkových dní v roku	0	76	
Počet klientov, ktorým bola poskytnutá služba	0	143	
- z toho			
ženy	0	26	
muži	0	117	
<i>Priemerný počet klientov</i>	<i>0</i>	<i>2</i>	
Priemerná úhrada a náklady na 1 klienta v eur	za mesiac	za rok	
Priemerné náklady zariadenia	29	259	
Priemerný príspevok z prostriedkov mesta	22	200	
Priemerné úhrady klientov za služby	1	9	

Zamestnanci

Ján Varga



Útulok

Služby

Útulok poskytuje nocľah prechodné bývanie ľuďom, ktorí sa ocitli bez prístrešia. V tomto zariadení im je poskytnuté ubytovanie, obslužné a ďalšie činnosti a sociálne poradenstvo. Kapacita zariadenia je 10 a jedno rezervné lôžko. Kapacitne je útulok celoročne plne využitý. Prevádzkové priestory útulku sú dlhodobo nevyhovujúce a umožňujú poskytovať služby len mužom.

Ubytovanie je poskytované na nevyhnutný čas, pokiaľ si občan nevyrieši svoju bytovú situáciu. Personálne je obsadený 2 sanitármi - domovníkmi. Ku koncu roka bolo v zariadení 10 klientov.

Útulok poskytuje prechodné ubytovanie občanom mesta s trvalým pobytom a len v odôvodnených prípadoch aj cudzím klientom. Klienti sa v zariadení môžu zdržiavať denne od 16³⁰ hod. večer do 8⁰⁰ ráno. V nedeľu je zariadenie v prevádzke po celý deň. V útulku je kuchyňa s možnosťou prihriať si alebo pripraviť jednoduché jedlo, kúpeľňa na osobnú hygienu a sú vytvorené podmienky na pranie osobnej bielizne. Útulok zabezpečuje pravidelnú výmenu posteľnej bielizne.



Kuchynka v útulku pre bezdomovcov

Zmluva o poskytovaní sociálnych služieb sa uzatvára spravidla na dobu určitú na obdobie jedného roka s možnosťou jej predĺženia. V útulku sú však aj klienti, ktorí využívajú jeho služby viac rokov a žiaľ nedokážu si vlastnými silami riešiť

svoju nepriaznivú sociálnu situáciu.

S klientmi sa pracuje individuálne na základe plánu práce, poskytuje sa im sociálne poradenstvo, sú vedení k samostatnosti a aktivizovaní na riešenie svojej nepriaznivej sociálnej situácie. Klienti sú zapájaní do pracovných aktivít v zariadení, kde majú služby v rámci ranného a večerného upratovania a každý mesiac vykonávajú veľké upratovanie.

Ak sa ubytovaný bez ohľadovania u službukonajúceho personálu nezdržiava v útulku po dobu 7 kalendárnych dní, stráca právo na ďalšie ubytovanie. Poskytovanie služieb útulku je nepretržité počas celého roka.


Fakty

Sledovaný údaj		Rok 2014	Rok 2015	Rozdiel
Kapacita zariadenia:				
Počet klientov k 1.1.		11	10	-1
Počet klientov, ktorí pribudli v kalendárnom roku		7	4	-3
Počet klientov, ktorí ubudli v kalendárnom roku		8	5	-3
Počet klientov k 31.12.		10	9	-1
- z toho		ženy	0	0
		muži	10	9
Vekové zloženie klientov	19 – 29 rokov	0	0	0
	30 – 39 rokov	0	0	0
	40 – 49 rokov	0	0	0
	50 – 74 rokov	10	9	-1
<i>Priemerný počet klientov</i>		10	9	-1
Priemerná úhrada a náklady na 1 klienta v eur		za mesiac	za rok	
Priemerné náklady zariadenia		186	2 227	
Priemerný príspevok z prostriedkov mesta		150	1 802	
Priemerné úhrady klientov za služby		30	365	

K 1.1.2015 poskytoval útluk služby 10 klientom. V priebehu roka ubudli 5 a pribudli 3 klienti, 1 klient zomrel a k 31.12.2015 bolo v zariadení 9 klientov.

Zamestnanci

Štefan Bitter, Štefan Varga



Zariadenie núdzového bývania

Služby

Zariadenie svojím umiestnením a prevádzkovými podmienkami nevyhovovalo požadovaným podmienkam a bolo rozhodnuté o ukončení jeho prevádzky. K 31.12.2014 bolo zariadenie vyradené z registra a jeho prevádzka bola ukončená. Ku dňu ukončenia bolo v zariadení ubytovaných 8 klientov, ktorí sa zo zariadenia odsťahovali v prvých januárových dňoch..

Fakty

Sledovaný údaj		Rok 2014	Rok 2015	Rozdiel
Kapacita zariadenia:		10	10	0
Počet klientov k 1.1.		12	8	-4
Počet klientov, ktorí pribudli v kalendárnom roku		5	0	-5
Počet klientov, ktorí ubudli v kalendárnom roku		9	8	-1
Počet klientov k 31.12.		8	0	-8
- z toho				
ženy		7	0	-7
muži		1	0	-1
Vekové zloženie klientov	0 – 3 roky	1	0	-1
	3 – 5 rokov	0	0	0
	6 – 9 rokov	0	0	0
	10 – 14 rokov	2	0	-2
	15 – 18 rokov	1	0	-1
	19 – 29 rokov	0	0	0
	30 – 39 rokov	1	0	-1
	40 – 59 rokov	3	0	-3
<i>Priemerný počet klientov</i>		11	0	-11
Priemerná úhrada a náklady na 1 klienta v eur		za mesiac	za rok	
Priemerné náklady zariadenia		0	0	
Priemerný príspevok z prostriedkov mesta		0	0	
Priemerné úhrady klientov za služby		10	0	



Zariadenie pre seniorov „Nádej“

Služby

Zariadenie adaptované z objektu bývalých detských jasíeľ sa nachádza v tichej časti mesta. Umiestnenie zariadenia je situované v zóne s príjemnou zeleňou a stalo sa domovom pre 20 seniorov. O služby v tomto zariadení môžu požiadať občania mesta, ktorí sú z dôvodu nepriaznivého zdravotného stavu odkázaní na pomoc inej fyzickej osoby. Ide o zariadenie, ktoré verejnosť pozná pod názvom domov dôchodcov.

Zariadenie svojou nízkou kapacitou simuluje rodinné prostredie. Ubytovanie je riešené v 1-, 2- a 3-posteľových izbách, ktoré si prijímatelia sociálnych služieb môžu zariadiť vlastným nábytkom alebo doplnkami. Pre klientov je okrem ubytovania poskytovaná celodenná strava (racionálna alebo diabetická) a odborné činnosti, najmä pomoc pri nevyhnutných životných úkonoch. Neoddeliteľnou súčasťou aktivít zariadenia sú obslužné činnosti spočívajúce v upratovaní, praní a údržbe šatstva.

Pre zabezpečenie kultúrneho a spoločenského využitia prijímateľov sociálnych služieb je k dispozícii aj útulná spoločenská miestnosť. Súčasťou zariadenia je aj jedáleň, ktorá poskytuje obedy občanom mesta v dôchodkovom veku. O aktivizáciu klientov a zmysluplné využitie ich voľného času sa stará sociálna pracovníčka zariadenia, ktorá im poskytuje i odborné sociálne poradenstvo.



Starostlivosť o imobilných klientov v zariadení

Zariadenie pracuje s programom supervízie pod vedením externého supervízora doc. PhDr. Petra Brnulu, PhD. O zabezpečenie dôstojného a pokojného prežitia jesene života prijímateľov sociálnych služieb v príjemnom a láskavom prostredí sa snaží 11-členný kolektív, ktorý tvorí vedúca domova, sociálna pracovníčka, hlavná sestra, 4 zdravotnícke asistentky, 3 opatrovatelky, práčka – žehliarka a údržbár.

Lôžka zariadenia sú neustále obsadené, zariadenie svojou kapacitou zďaleka nedokáže pokryť dopyt po tomto druhu služieb v meste. Aj preto je treba oceniť úsilie mesta o riešenie tohto problému výstavbou nového zariadenia, ktoré vyrástlo v bezprostrednom susedstve súčasného, prebudovaním objektu bývalej materskej školy na Nešporovej ul. Navrhované zariadenie dokáže uspokojiť potreby 80 klientov, z toho 20 miest by malo byť určených pre zariadenie opatrovateľskej služby. Súčasťou objektu by mala byť moderná kuchyňa s dennou kapacitou 400 jedál, ktorá by okrem potrieb klientov domova dokázala poskytnúť obedy ďalším 300 dôchodcom. Výstavba objektu bola ukončená v závere roka 2015 a jeho uvedenie do prevádzky sa predpokladá v 1. štvrtroku 2016.

Fakty

Sledovaný údaj		Rok 2014	Rok 2015	Rozdiel
Kapacita zariadenia:		20	20	0
Počet klientov k 1.1.		19	20	+1
Počet klientov, ktorí pribudli v kalendárnom roku		14	7	-7
Počet klientov, ktorí ubudli v kalendárnom roku		13	7	-6
Počet klientov k 31.12.		20	20	0
- z toho				
ženy		15	15	0
muži		5	5	0
Vekové zloženie klientov	40 – 59 rokov	0	0	0
	60 – 74 rokov	2	3	+1
	75 – 89 rokov	15	16	+1
	nad 90 rokov	3	1	-2
Stupeň odkázanosti klientov	I. stupeň	0	0	0
	II. stupeň	0	0	0
	III. stupeň	0	0	0
	IV. stupeň	8	11	+3
	V. stupeň	1	2	+1
	VI. stupeň	11	7	-4
<i>Priemerný počet klientov</i>		20	20	0
Priemerná úhrada a náklady na klienta v eur		za mesiac	za rok	
Priemerné náklady zariadenia*		625	7 502	
Priemerný príspevok z prostriedkov mesta		406	4 872	
Priemerné úhrady klientov za služby **		202	2 463	

* v priemerných nákladoch nie sú zahrnuté náklady na prevádzku stravovacieho zariadenia (jedálne)

** v priemerných úhradách nie sú zahrnuté úhrady za stravné







Pohoda klientky zariadenia

Zamestnanci

Lada Vyhnáliková, Eleonóra Andová, Mária Babósová, Elena Ignáková, Jana Kardošová, Tímea Kelemenová (od 01.07.2015), Helena Lenčéšová, Zlatica Mandáková (do 31.08.2015), Jaroslava Meszárošová, Mgr. Martina Nejedlíková, Edita Pozsonyiová, Oľga Sedláková (od 02.09.2015), Štefan Szaller. Helena Takáčová

Sponzori

-  EDAS, zdravotnicke potreby, Edita Pappová, COV, Šaľa-Veča
-  Lekáreň ZACH, Elena Mičeková, Hlavná 69, Šaľa
-  OZ Šaľa Tvoje Mesto, Ing. Róbert Andráši, Nešporová 24, Šaľa
-  Stavebné bytové družstvo, Hlboká 926/1, Šaľa



Riaditeľstvo OSS

Služby

Riaditeľstvo OSS ako samostatná organizačná zložka plní vo vzťahu k svojim zariadeniam organizačnú a riadiacu funkciu, rieši pracovnoprávne otázky zamestnancov, prevádzku a ekonomickú činnosť zariadení. Vytvára ekonomické, právne, technické, organizačné a personálne predpoklady pre nerušený chod zariadení a plynulé poskytovanie sociálnych služieb. Zabezpečuje opravy a údržbu objektov.

Je miestom prvého kontaktu s klientmi - uzatvára zmluvy o poskytovaní sociálnych služieb, poskytuje sociálne poradenstvo. Personálne bolo obsadené 6 zamestnancami, z toho boli 2 sociálni pracovníci. Prepočítaný stav zamestnancov Riaditeľstva na plný úväzok bol 4,6.

Fakty

Mimo rutinnej každodennej činnosti zamestnanci Riaditeľstva OSS:

- uskutočnili semináre a školenie pre vedúcich zamestnancov k legislatívnym zmenám pracovného práva, poskytovania sociálnych služieb a sociálneho zabezpečenia, bezpečnosti a ochrany zdravia pri práci a protipožiarneho predpisov,
- spracovávali interné normy podľa ustanovení nového zákona o sociálnych službách, ktoré sú predpokladom na zavedenie štandardov kvality v sociálnych službách poskytovaných OSS,
- s cieľom zvýšiť odbornú úroveň a kvalitu poskytovanej sociálnej služby zabezpečili uskutočňovanie programu supervízie externým supervízorom,
- zorganizovali vzdelávaciu aktivitu „Psychohygiena ako prevencia vyhorenia pre poskytovateľov soc. služieb“, ktorej sa zúčastnilo 19 zamestnancov,
- organizačne zabezpečili a uviedli do prevádzky Stredisko osobnej hygieny v marci 2015
- úspešne sa zapojili do Národného projektu podpory opatrovateľskej služby, ktorý umožnil udržať počas roka 10 pracovných miest pre opatrovateľky. Projekt trval do októbra 2015. V decembri 2015 pripravili podklady pre zapojenie sa do nového Národného projektu Podpory opatrovateľskej služby II s predpokladaným počtom 28 zapojených opatrovateľiek a s trvaním do októbra 2018.
- podali úspešný projekt na ÚPSVaR v Nových Zámkoch na podporu regionálnej a miestnej zamestnanosti, na základe ktorého zamestnali na 4 mesiace kuchárku a údržbára budov. Na jeho základe získali príspevok vo výške 95 % ceny ich práce.
- podali úspešný projekt na ÚPSVaR v Nových Zámkoch, na základe ktorého 2 uchádzačky o prácu vykonávali v detských jasliach aktívnu činnosť formou dobrovoľníckej služby (2 pestúnky v DJ),
- organizačne zabezpečili sezónnu prevádzku Nocľahárne dňom 15.12.2015,
- podieľali sa na spracovaní žiadostí o dotácie z MPSVaR, ktoré podávalo mesto na obnovu interiérového zariadenia útulku.



Odovzdanie nového vozidla Citroen s termoizolačnou úpravou na roznášku obedov.

Zamestnanci

Dr. Ľubor Gáll, Mgr. Andrea Kováčová, Mária Kurz, Oľga Sýkorová, Božena Vargová, Mgr. Vlasta Vargová



TABUĽKOVÁ ČASŤ

Prehľad výkonov OSS v roku 2015

Názov zariadenia	Určená kapacita - plán výkonov	Priemerný počet prijímateľov služieb	kumulatívny celk. počet prijímateľov	Využitie kapacity v %
Denné centrum 1, Horná ul. *	100	128	138	128
Denné centrum 2, Kráľovská ul. *	60	100	108	177
Denné centrum 3, Narcisová ul. *	60	71	72	118
Denné centrum zdravotne postihnutých obč. *	50	98	103	196
Detské jasle, Nešporova ul.	14	6	18	43
Centrum opatrovateľskej služby, Narcisová ul. - počet opatrovaných	14	15	16	107
Dom s opatrovateľskou službou, Ul.V. Šrobára - počet bytov	32	32	32	100
- počet opatrovaných	32	36	41	113
Domov sociálnych služieb, Okružná ul.	14	6	9	43
Jedáleň pre dôchodcov pri DSS Okružná - počet obedov	80	83	158	104
- donáška obedov do bytu	20	19	26	95
Jedáleň pre dôchodcov pri ZPS Nešporova ul. - počet obedov	80	93	118	116
- z toho diabetická diéta	-	11	17	X
- donáška obedov do bytu	40	57	69	143
Nocľaháreň	17	13	59	76
Stredisko osobnej hygieny	-	8	17	x
Terénna opatrovateľská služba v domácnosti - počet opatrovaných	62	62	85	100
Útulok	10	10	15	100
Zariadenie núdzového bývania**	13	0	0	0
Zariadenie pre seniorov NÁDEJ, Nešporova	20	20	27	100

* V denných centrách sa sleduje počet registrovaných členov, denná návštevnosť verejnosti sa neeviduje

Vývoj výkonov a služieb

C Rok	Priemerný počet klientov					
	2010	2011	2012	2013	2014	2015
Denné centrum 1, Horná ul. *	132	146	146	138	128	128
Denné centrum 2, Kráľovská ul. *	85	87	88	91	97	100
Denné centrum 3, Narcisová ul. *	85	82	77	76	72	71
Denné centrum zdravotne postihnutých obč.*	131	131	109	108	104	98
Detské jasle, Nešporova ul.	10	13	13	10	7	6
Centrum opatrovateľskej služby, Narcisová ul.						
- počet bytov	19	19	19	X	X	X
- počet opatrovaných	25	22	22	21	16	15
Dom s opatrovateľskou službou, V. Šrobára						
- počet bytov	32	32	32	32	32	32
- počet opatrovaných	36	35	36	36	36	36
Domov sociálnych služieb, Okružná	7	7	8	9	7	6
Jedáleň pri DSS Okružná						
- počet obedov	79	109	111	82	85	83
- donáška obedov do bytu	21	23	24	24	25	19
Jedáleň pri ZPS Nešporova ul.						
- počet obedov	88	105	105	95	95	93
- diabetická diéta	13	15	12	9	13	11
- donáška obedov do bytu	34	39	55	57	57	57
Nocľaháreň	13	16	10	13	14	13
Stredisko osobnej hygieny	-	-	-	-	-	8
Terénna opatrovateľská služba v domácnosti.						
- počet opatrovaných	33	49	51	51	58	62
Útulok	10	11	11	11	10	10
Zariadenie núdzového bývania	13	13	12	12	11	0
Zariadenie pre seniorov NÁDEJ, Nešporova ul	20	19	20	20	20	20

Priemerné výdavky a priemerné príjmy sociálnych služieb

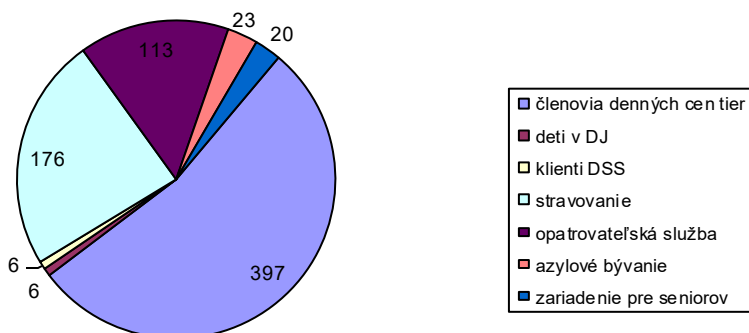
Sociálna služba – zariadenie	Priemerné príjmy od prijímateľa za mesiac v euro	Priemerné výdavky na prijímateľa za mesiac v euro
Domov sociálnych služieb* - do 40 miest	33,30	474,81
Jedáleň	55,16	66,43
Nocľaháreň – do 40 miest	14,22	360,25
Opatrovateľská služba	178,75	689,80
Útulok – do 40 miest	30,06	185,55
Zariadenie núdzového bývania – do 40 miest	264,85	706,73
Zariadenie pre seniorov* – do 40 miest	239,60	474,81

* údaje sú uvádzané bez výdavkov a príjmov za stravovanie

Pohyb a zloženie klientov roku 2015

	Stav klientov				Pohlavie		Vek		
	31.12.2014	pribudlo	ubudlo	31.12.2015	Muži	ženy	do 18 rokov	18 – 59 rokov	nad 60 rokov
Denné centrum č. 1	129	12	8	130	26	104	0	8	122
Denné centrum č. 2	99	9	6	102	14	88	0	4	98
Denné centrum č. 3	71	1	0	72	12	60	0	2	70
Denné centrum ZP	98	5	11	92	44	48	2	10	80
Detské jasle	5	13	6	12	7	5	12	0	0
COS Narcisová	15	1	2	14	2	12	0	1	13
DOS V.Šrobára	36	6	7	35	9	26	0	6	29
DSS	8	1	1	8	4	4	2	6	0
Jedáleň pri DSS	115	43	37	121	57	64	14	18	89
Jedáleň pri ZPS	101	17	20	98	40	58	0	3	95
Nocľaháreň	12	47	44	15	13	2	0	13	2
Terénna opatr. služba	62	20	22	60	13	47	0	1	59
Útulok	10	4	5	9	9	0	0	8	1
Zariad.núdzov. bývania	8	0	8	0	0	0	0	0	0
Zariadenie pre seniorov	20	7	7	20	5	15	0	0	20
Spolu	786	185	183	788	255	533	30	80	678

Zloženie klientov OSS podľa druhu služieb



Personálne údaje

Sledovaný údaj	Rok 2014	Rok 2015	
		Kmeňoví zamestnanci	- z toho opatrov.služba
Počet zamestnancov k 1.1.	92	99	47
Novoprijatí	27	14	5
Skončili pracovný pomer	20	20	9
Stav zamestnancov k 31.12.	99	93	43
Počet zamestnancov	99	93	43
Prepočítaný stav	90,4	86,9	39,7
Zamest. na kratší pracovný čas	15	15	9
Zamest. so zdravotným postihom	11	11	8
Priemerná dĺžka trvania pracovného pomeru v mesiacoch	11,1	11,2	11,5
Ženy	88	83	41
Muži	11	10	2
Od 18 - do 30 rokov	6	5	2
Od 31 - do 40 rokov	13	7	6
Od 41 - do 50 rokov	24	28	8
Od 51 - do 60 rokov	53	49	25
Od 61 - do 70 rokov	3	4	2
nad 70 rokov	0	0	0
Základné	11	8	3
Stredné odborné	49	39	20
Úplné stredné	7	10	8
Úplné stredné odborné	25	29	11
Vysokoškolské I. stupeň	0	0	0
Vysokoškolské II. stupeň	7	7	1
Sociálny pracovník	5	5	0
Zdravotnícky zamestnanec	10	11	0
Prevádzkový zamestnanec	80	73	43
THP	4	4	0

Poznámka: Personálne údaje sú uvádzané podľa stavu k 31.12.2015

Ročná účtovná zvierka

Súvaha OSS mesta Šaľa k 31.12.2015	
AKTÍVA	<i>v euro</i>
A. Stále aktíva	
1. Dlhodobý nehmotný majetok	0,00
2. Dlhodobý hmotný majetok	160 192,93
B. Obežné aktíva	
1. Zásoby	2 242,35
2. Pohľadávky	9 991,39
3. Finančný majetok	43 081,19
4. Časové rozlíšenie	2 486,14
Aktíva celkom	217 994,00
PASÍVA	
C. Vlastné zdroje krytia	
1. Nevysporiadaný výsledok hospodárenia minulých rokov	-30 830,91
2. Peňažné fondy	0,00
3. Hospodársky výsledok bežného účtovného obdobia	14 883,39
D. Závazky (cudzie zdroje)	
1. Zúčtovanie transferov rozpočtu obce a VÚC	160 192,93
2. Prijaté preddavky	4 957,06
3. Závazky zo sociálneho fondu	1 582,66
4. Závazky z obchodného styku	7 739,58
5. Závazky voči zamestnancom	32 411,71
6. Závazky voči inštit. sociál. zabezpečenia a daňové záväzky	18 065,74
7. Ostatné priame dane	2 310,55
8. Transfery a ostatné zúčtov. so subjektmi mimo verej.správy	2 471,71
9. Iné záväzky	1 507,83
10. Časové rozlíšenie	2 701,75
Pasíva celkom	217 994,00

Výkaz ziskov a strát k 31.12.2015	
VÝNOSY	<i>v euro</i>
1. Tržby za predaj služieb	287 129,80
2. Ostatné prevádzkové výnosy	5 361,97
3. Zúčtovanie rezerv a oprav. položiek z prev. a fin. činnosti	126,00
4. Úroky	4,62
5. Prevádzkové dotácie – transfery z rozpočtu mesta	513 430,00
6. Bežné transfery z rozpočtu VÚC	0,00
7. Transfery zo ŠR (ÚPSVaR, IAZASI)	83 920,31
8. Výnosy s kapitálových transferov	14 832,00
9. Bežné transfery od ostatných subjektov mimo VS	1 475,39
Výnosy spolu:	906 280,09
N Á K L A D Y	
10. Spotrebované nákupy	117 545,17
11. Služby	21 117,47
12. Osobné náklady	730 599,27
13. Dane a poplatky	1 079,04
14. Odpisy hmotného investičného majetku	14 832,00
15. Odpis rezervy a oprav. položiek z z prev. a fin. činnosti	3 045,28
16. Ostatné finančné náklady	3 177,87
Náklady spolu:	891 396,10
ZISK	14 883,39

Výkaz výnosov a nákladov 2015

v euro

V Ý N O S Y					
Číslo účtu	Názov účtu	Rozpočet v euro	Skutočnosť v euro	Plnenie v %	Podiel z celku
602	Tržby z predaja služieb	281 770	287 129,80	101,9	31,68
644	Zmluvné pokuty a penále	250	177,97	71,2	0,02
648	Iné ostatné výnosy	1 220	5 184,00	424,9	0,57
658	Zúčtovanie ostat.OP z prevádz. Činnosti	0	126,00		0,01
662	Úroky z účtov finančného hospodárenia	10	4,62	46,2	0,00
691007	Z rozpočtu obce – prevádzková dotácia	513 430	513 430,00	100,0	56,65
691008	Na sociálne veci (NSK)	0	0,00		0,00
692	Výnosy z kapitálových transferov	14 830	14 832,00	100,0	1,64
693	V samospr. transfer zo ŠR (ÚPSVaR)	86 040	83 920,31	97,5	9,26
697	Granty - bežný transfer	1 450	1 475,39	101,8	0,16
Výnosy spolu		899 000	906 280,09	100,8	100,0

N Á K L A D Y					
Čís. účtu	Názov účtu	Rozpočet v euro	Skutočnosť v euro	Plne-nie %	Podiel z celku
501	Materiálové náklady	67 360	65 840,75	97,7	7,39
502	Spotreba energií	49 360	51 704,42	104,7	5,80
511	Opravy a udržovanie	9 490	8 118,25	85,5	0,91
512	Cestovné	160	158,50	99,1	0,02
513	Náklady na reprezentáciu	100	33,15	33,2	0,00
518	Ostatné služby	14 060	12 807,57	91,1	1,44
521	Mzdové náklady	537 900	529 669,22	98,5	59,42
524	Zákonné sociálne poistenie	162 130	162 460,22	100,2	18,23
527	Zákonné sociálne náklady	4 370	4 456,70	102,0	0,50
538	Ostatné nepriame dane a poplatky	34 990	34 013,13	97,2	3,82
542	Ostatné pokuty a penále	1 140	1 079,04	94,7	0,12
546	Odpisy pohľadávky		0,00		0,00
551	Odpisy hmotného investičného majetku	330	321,35	97,4	0,04
553	Tvorba ostat. rezerv z prevádz. Činnosti	14 830	14 832,00	100,0	1,66
558	Tvorba ostatných opravných položiek	0	3 045,28		0,34
568	Ostatné náklady	2 770	2 856,52	103,1	0,32
591	Daň z príjmov	10	0,60	6,0	0,00
Náklady spolu		899 000	891 396,70	99,2	100,0

Hospodársky výsledok - zisk	0	14 883,39			
------------------------------------	----------	------------------	--	--	--

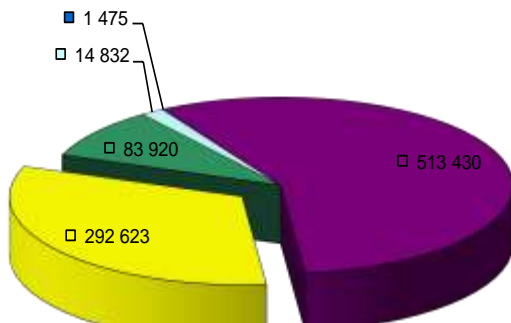
Výsledovka nákladových stredísk OSS 2015

v euro

Čís. stred	Názov strediska	Výnosy z vlast činnosti	Náklady	Hospodársky výsledok	Prepočítané náklady 2015*
010	Riaditeľstvo OSS	12,62	83 482,71	-83 470,09	0
021	Det'ské jasle, Nešporova ul.	18 283,40	32 533,83	-14 250,43	35 896
041	Domov sociálnych služieb	3 995,79	46 887,50	-42 891,71	51 732
042	Jedáleň pri DSS	47 639,16	46 050,00	1 589,16	50 808
050	Denné centrum (KD)1, Homá ul.	2 763,00	20 402,26	-17 639,26	22 510
060	Denné centrum (KD) 2, Kráľov.	271,00	9 766,61	-9 495,61	10 776
071	Centrum opatrov. služby - Veča	2 791,46	26 491,41	-23 699,95	29 229
072	Denné centrum (KD) 3, Narcis.	378,73	3 199,74	-2 821,01	3 530
073	Terénna opatrovat. služba Veča	21 413,66	79 743,27	-58 329,61	87 983
081	Dom s opatrov. služ. V. Šrobára	6 663,83	35 089,55	-28 425,72	38 715
083	Terénna opatrovat. služba Šafa	67 112,08	243 737,69	-176 625,61	268 923
090	Zariadenie núdzov. bývania	1 466,83	1 039,85	426,98	1 147
100	Útulok	4 540,01	20 994,06	-16 454,05	23 163
111	Zariadenie pre seniorov (DD)	55 688,25	133 940,42	-78 252,17	147 781
112	Jedáleň pri ZPS	73 568,31	82 716,17	-9 147,86	91 263
120	Denné centrum ZPO	49,96	6 334,99	-6 285,03	6 990
141	Nočlaháreň	744,80	17 108,81	-16 364,01	18 877
142	Stredisko osobnej hygieny	71,50	1 877,83	-1 806,33	2 072
S p o l u :		307 454,39	891 396,70	-583 942,31	891 397
Z rozp. obce – prevádzková dotácia		513 430,00			
Na sociálne veci (ÚNSK)		70 196,00			
Transfer zo ŠR (ÚPSVaR)		13 724,31			
Ostatné výnosy		1 475,39			
Hospodársky výsledok		906 280,09	891 396,70	14 883,39	

* náklady strediska „Riaditeľstvo OSS“ sú ako servisné náklady rozpuťené do nákladov jednotlivých stredísk v pomere nákladov vynaložených na ich prevádzku k celkovým nákladom OSS za rok 2015

Zdroje výnosov OSS v roku 2015



Zdroje krytia nákladov zariadení OSS

v euro

Názov strediska	Náklady v roku 2015	zdroje krytia nákladov					Zdrojmi nekryté + zisk - strata
		vlastné výnosy	prispev. mesta	prisep. zo ŠR	kapitál. výnosy	ostat. výnosy	
Riaditeľstvo OSS	83 483	13	81 250	1 108		350	-762
Detské jasle, Nešporova ul.	32 534	18 284	15 670	4		121	1 545
Domov sociálnych služieb	46 887	2 448	41 070	2 057	1 548	297	533
Jedáleň pri DSS	46 050	47 639	420	542			2 551
Denné centrum č. 1	20 402	207	17 890		2 556		251
Denné centrum č. 2	9 767	175	9 680		96		184
Centrum opatrovateľ. služby	26 491	2 791	22 270	1 276			-154
Denné centrum č. 3	3 200	379	2 830				9
Terén. opatrov. služba Veča	79 743	21 414	48 270	11 592			1 533
Dom s opat. sl. V. Šrobára	35 090	6 664	26 600	3 299		219	1 692
Terén. opatrov. služba Šaľa	243 738	66 392	120 200	58 604	720		2 178
Zariad. núdzového bývania	1 040	1 467					427
Útulok	20 994	4 540	16 650				196
Zariadenie pre seniorov	133 940	49 268	82 340	5 438	6 420	233	9 759
Jedáleň pri ZPS	82 716	70 076	6 770		3 492		-2 378
Denné cen. zdrav. post. obč.	6 335	50	6 170				-115
Nocľaháreň	17 109	745	13 900			255	-2 209
Stredisko osobnej hygieny	1 878	71	1 450				-357
S p o l u :	891 397	292 622	513 430	83 920	14 832	1 475	14 883

Ekonomicky oprávnené náklady na jedného prijímateľa

		Prepočítané ekon. opráv. náklady za rok 2015	Priemer. počet prijímateľov	Náklady na 1 prijímateľa za rok	Mesačné náklady na 1 prijímateľa	Priemerné mesačné úhrady od 1 prijímateľa
021	Detské jasle, Nešporova ul.	35 896	6,3	5 697	474,81	239,60
041	Domov sociálnych služieb*	51 732	5,7	9 076	756,32	33,30
042	Jedáleň pri DSS	50 808	82,6	615	51,26	47,86
050	Denné centrum č. 1, Horná	22 510	128,0	176	14,65	0,13
060	Denné centrum č. 2, Kráľovská	10 776	101,0	108	8,98	0,15
071	Centrum opatrovateľskej služby - Veča	29 229	14,9	1 962	163,47	13,44
072	Denné centrum č. 3, Narcisová	3 530	77,0	49	4,14	0,00
073	Terénna opatrovateľská služba Veča	85 358	10,8	7 904	658,63	164,93
080	Dom s opatrovateľ. službou V. Šrobára	38 715	35,0	1 106	92,18	15,34
083	Terénna opatrovateľská služba Šaľa	268 923	32,0	8 404	700,32	172,88
090	Zariadenie núdzového bývania	734	0,0	0	0,00	0,00
100	Útulok	23 157	10,4	2 227	185,55	30,06
111	Zariadenie pre seniorov*	147 781	19,7	7 502	625,13	202,39
112	Jedáleň pri ZPS	91 263	93,2	979	81,60	62,46
120	Denné centrum zdravot. postih. občanov	6 990	95,0	72	5,94	0,03
140	Nocľaháreň	18 877	11,8	1 441	360,25	14,22
142	Stredisko osobnej hygieny	2 072	1,9	259	28,78	1,00
S p o l u :		886 280	725,8			

Priemerné náklady a výnosy zariadení OSS

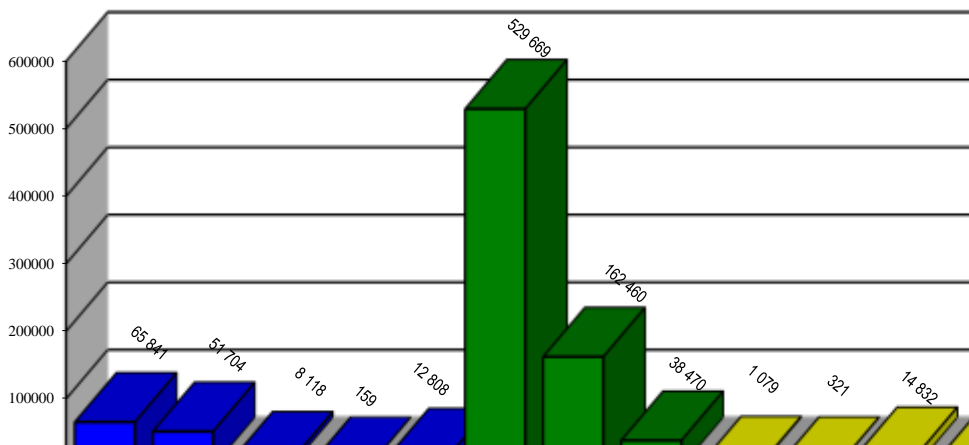
v euro

Zariadenie	Úhrada klienta za mesiac	Zdroje krytia nákladov na 1 klienta za rok			Priemerné náklady na klienta	
		klient	mesto	iný zdroj	za rok	za mesiac
Detské jasle, Nešporova ul.*	240	2 875	2 620	29	5 698	475
Domov sociálnych služieb*	33	398	7 998	426	9 076	756
Jedáleň pri DSS	48	575	63	8	615	51
Denné centrum 1, Homá ul.	0	0	156	0	176	15
Denné centrum 2, Kráľovská ul.	0	0	107	0	108	9
Centrum opatrov. služby Narcisová	13	162	1 669	89	1 962	163
Denné centrum 3, Narcisová ul.	0	0	44	0	49	4
Terénna opatrovateľ. služba Veča	165	1 983	5 236	1 092	7 904	659
Dom s opatr. službou V. Šrobára	15	184	864	102	1 106	92
Terénna opatrovateľ. služba Šaľa	173	2 072	4 509	1 843	8 404	700
Zariadenie núdzového bývania	0	0	0	0	0	0
Útulok	30	365	1 802	4	2 227	186
Zariadenie pre seniorov NÁDEJ*	202	2 430	4 872	24	7 502	625
Jedáleň pri ZPS	62	750	163	60	979	82
Denné centrum zdrav. postihnutých	0	0	69	0	71	6
Nocľaháreň**	14	57	1 173	21	1 441	360
Stredisko osobnej hygieny	1	9	200	0	259	29

* v priemerných nákladoch a úhradách nie sú započítané náklady a úhrady za stravné

** priemerné náklady sú vypočítané za 4 mesiace prevádzky v roku 2015

Prevádzkové náklady OSS za rok 2015 v druhovom členení



Výkaz výnosov a nákladov vybraných zariadení OSS za rok 2015

V Ý N O S Y									
Číslo účtu	Názov účtu	Domov sociálnych služieb	Centrum OS Narcisova	Dom s OS V.Sföbára	Terénna opatrovateľsk á služba	Zariadenie núdzového byvania	Útulok	Zariadenie pre seniorov	Nočľaháreň
602	Tržby z predaja služieb	2 278	2 403	6 444	87 762	0	3 751	47 486	745
644	Zmluvné pokuty z omešk.	0	10	0	44	0	43	30	0
648	Iné výnosy	169	379	219	0	1 345	742	1 392	0
658	Zúčt.ost.OP z prev.čin.	0	0	0	0	122	4	0	0
662	Úroky z účtov	0	0	0	0	0	0	0	0
691	z rozpočtu obce	41 070	22 270	26 600	168 470	0	16 650	82 340	13 900
691	z rozpočtu VÚC-SV	1 548	0	0	720	0	0	0	0
692	Kapitálové transfery	0	0	0	70 196	0	0	0	0
693	transfer od ÚPSVaR	2 057	1 276	3 299	0	0	0	0	4
697	Granty - bežný transfer	297	0	219	0	0	0	233	255
Výnosy spolu		47 420	26 338	36 782	327 192	1 467	21 190	138 261	14 900
N Á K L A D Y									
501	Spotreba materiálu	1 465	384	631	378	0	147	2 100	374
502	Spotreba energií	3 772	1 006	2 073	0	0	3 537	10 709	4 721
511	Opravy a udržiavanie	270	216	180	0	232	0	1 118	25
512	Cestovné	54	0	8	0	0	0	8	
513	Reprezentačné výdavky	0	0	0	0	0	0	0	
518	Ostatné služby	432	195	335	724	73	325	1 718	186
521	Mzdové náklady	28 039	17 260	22 576	230 295	0	12 270	80 377	8 316
524	Zákonné sociálne poistenie	8 867	5 519	6 918	67 298	0	3 812	26 471	2 798
527	Zákonné sociálne náklady	460	413	218	556	0	0	710	662
538	Ostat.nepr. dane a popl.	1 504	1 344	2 037	20 884	0	794	3 443	27
542	Ostatné pokuty a penále	77	53	57	0	0	48	301	
546	Odpis pohľadávky	0	0	0	0	322	0	0	
551	ODPISY	0	0	0	0	0	0	0	
553	Tvorba ost.rez. z prev.čin.	1 548	0	0	720	0	0	6 420	
558	Tvorba ostat.oprav.položiek	0	0	0	2 626	413	6	0	
568	Ostatné náklady	399	101	57	1	0	56	565	13
591	Dane	0	0	0	0	0	0	0	
Náklady spolu		46 888	26 491	35 090	323 481	1 040	20 994	133 940	17 109
<i>Servisné náklady (Riaditeľstvo) +</i>		<i>4 865</i>	<i>2 737</i>	<i>3 626</i>	<i>33 426</i>	<i>107</i>	<i>2 169</i>	<i>13 840</i>	<i>1 768</i>
Hospodársky výsledok		532	-154	1 692	3 721	427	196	4 321	-2 209

Stav majetku v správe OSS

Druh majetku	Číslo účtu	Nadobúdacia hodnota	Účtovná hodnota	
			Stav 31.12.2014	Stav 31.12.2015
Dlhodobý nehmot. majetok - software	013	5 918,50		
Dlhodobý hmotný majetok spolu	02	477 954,90	159 043,93	160 192,93
- z toho budovy	021	427 839,25	153 526,93	142 906,93
- z toho stroje	022	5 876,76		
- z toho dopr. prostriedky	023	44 238,89	5 517,00	17 286,00
Drobný dlhodobý hmot. majetok I.	OTE	79 017,75		
Drobný dlhodobý hmot. majetok II.	028	32 506,15		
Drobné inventárne predmety	OTE	22 605,52		
Materiálové zásoby	112	2 242,35	2 054,03	2 242,35
Ceniny	213	1 839,00	1 276,95	1 839,00
Majetok spolu		622 084,17	162 374,91	164 274,28

Stav finančného majetku OSS

Druh majetku	Číslo účtu	Stav 31.12.2014	Stav 31.12.2015
Bežný účet	22101	18 755,03	34 390,21
Účet sociálneho fondu	22102	1 681,06	1 451,25
Účet rezervného fondu	22103	5 381,99	4 907,40
Pokladničná hotovosť	211	458,15	494,76
Peniaze na ceste	261	0,06	-1,43
Ceniny	213	1 276,95	1 839,00
Finančný majetok spolu		27 553,24	43 081,19

Použitie príspevku mesta

Pro-gram, prvok	Názov podprogramu a jeho prvkov	Priem počet klient.	Rozpočítané a skutočné náklady hradené z finančných prostriedkov mesta v eur				
			skutočn. 2014	upravený rozp. 2015	priame dot.str.	servisné náklady*	prepočítané náklady 2015
13.1.	Starostlivosť o rodinu						
13.1.1.	Deťské jasle	6	14 040	15 670	15 670	3 362	19 032
13.1.2.	Zariadenie núdzového bývania	0	15 290	0	0	107	145
13.2.	Opatrovateľské služby						
13.2.1.	Terénna opatrovateľská služba	62	186 720	168 470	168 470	33 426	200 749
13.2.2.	Centralizov. opatrovateľ. služba	51	50 760	48 870	48 870	6 363	55 097
13.2.4.	Domov sociálnych služieb	6	38 160	41 070	41 070	4 845	45 748
13.3.	Služby seniorom						
13.3.1	Denné centrá - Kluby dôchodcov	299	27 930	30 400	30 400	3 448	33 737
13.3.2.	Jedálne pre dôchodcov	176	12 450	7 190	7 190	13 305	20 447
13.3.3.	Zariadenie pre seniorov - DD	20	69 950	82 340	82 340	13 840	95 980
13.4.	Starostlivosť o bezprístrešných obyvateľov						
13.4.1.	Útulok pre bezdomovcov	10	16 290	16 650	16 650	2 169	18 741
13.4.3.	Nočľaháreň a SOH	13	16 080	15 350	15 350	1 963	16 970
13.5.	Starostlivosť o zdravotne znevýhodnených občanov						
13.5.1	Denné centrum ZPO	98	5 100	6 170	6 170	655	6 784
13.9.	OSS – riaditeľstvo						
13.9.	OSS - riaditeľstvo	-	60 660	81 250	81 250	0	*0
	Spolu	756	513 430	513 430	513 430	83 483	513 430

* náklady Riaditeľstva OSS sú rozpustené do nákladov jednotlivých stredísk

Vývoj hospodárenia OSS v rokoch 2008 - 2015

v euro

Úč.	Názov účtu	Rok	2008	2009	2010	2011	2012	2013	2014	2015
602	Tržby z predaja služieb		133717	148466	176269	215789	234144	263239	277663	287130
604	Tržby z predaja tovaru									
644	Zmluvné pokuty		106	133	176	187	236	274	343	178
648	Ostatné výnosy		1 706	364	616	542	532	505	353	5 184
653	Zúčtov.ost.rezerv z prev.činn		10 609	12 150	12 492	15 449	15 287	17 488	15 523	
658	Zúčtovanie ost. oprav.prostr.				6	220	7 498	26		126
662	Úroky z BÚ		397	540	375	34	19	5	3	5
691	Prevádzkové dotácie mesta		295426	380602	430000	500000	528000	513430	513430	513430
691	Dotácie z NSK na soc. služ.		95 416	42 953	43 859	44 931	6 349		600	
692	Výnosy z kapitál. transferov		19 924	19 924	19 924	19 924	21 468	24 108	24 108	14 832
693	Transfer zo ŠR (UPSvAR)				19 703	19 754	27	3 188	35 042	13 724
693	Transfer zo ŠR (IAMPsvR)									70 196
697	Bež.transf. od subj.mimo VS		4 161	1 499	1 999	2 094	1 602	1 304	635	1 475
Výnosy spolu			561462	606631	705419	818924	815162	823567	867700	906280
501	Spotreba materiálu		58 549	58 235	62 502	63 730	64 979	70 640	68 500	65 841
502	Spotreba energií		46 519	52 118	53 178	53 999	63 161	58 955	56 106	51 704
504	Predaný tovar									
511	Opravy a udrzovanie		6 627	10 370	6 787	5 570	2 998	5 795	5 122	8 118
512	Cestovné		199	90	86	118	124	117	96	159
513	Reprezentačné		25	58	42	38	38	49	53	33
518	Ostatné služby		14 120	11 897	14 403	20 122	12 205	14 200	14 180	12 808
521	Mzdové náklady		290790	323200	390252	445781	442283	454600	491111	529669
524	Zákonné sociálne poistenie		99 125	109164	132652	154394	151925	156780	168646	162460
525	Príspevok do DSS									4 457
527	Zákonné sociálne náklady		11 483	11 878	21 715	26 647	27 490	28 896	29 981	34 013
538	Ostat. nepriame dane a popl.		966	809	782	781	926	1 416	1 250	1 079
542	Ostatné pokuty a penále			4						
546	Odpis nevyžiteľ. pohľadáv.		209		11		8 123	36		321
548	Manká a škody									
549	Iné ostatné náklady			1						
551	Odpisy DHIM a NHIM		29 353	24 879	21 715	21 228	21 468	24 108	24 108	14 832
553	Tvorba ost. rezerv z prev.čin.		12 150	12 529	15 449	15 287	17 488	15 522		
558	Tvorba ostatných OP				110	250	485	1 174	1 881	3 045
568	Ostatné finančné náklady		2 848	2 794	2 878	2 950	2 865	2 876	2 881	2 857
591	Daň z príjmov		61	95	91	6	3	1	1	1
Náklady spolu			573024	618121	722653	810901	816561	835165	863916	891397
HOSPODÁRSKY VÝSLEDOK			-11562	-11490	-17234	8 023	-1 399	-11598	3 784	14 883

Naši sponzori

Ďakujeme všetkým priaznivcom a sponzorom, ktorí prispeli v roku 2015 na našu činnosť, aktivity, zlepšenie našich materiálnych a technických podmienok:



AGROPOL, Ing. František Mrázik, č. d. 76, Žihárec
Alföldi Martin, MUDr., Štúrova 48, Šaľa
ANDREA SHOP, Hlavná 15, Šaľa
Arpášová Hedviga s rodinou, SNP 4, Šaľa



Baluška Ernest, Reštaurácia Corgoň, Dóžova 2, Šaľa – Veča
Bartišek Jozef, ul. SNP 5, Šaľa
Belický Jozef, Mgr., Námestie Sv. Trojice 7, Šaľa
Bereczová Mária, Horná 8, Šaľa
Bírová Margita, predajňa obuvi, Nám. Sv. Trojice, Šaľa
Bistro Relax, Hlavná 48, Šaľa



Centrum voľného času Tip-Top, M. R. Štefánika 12, Šaľa
Cibula Norbert, Palárika 8, Šaľa
Csikós Roman Mgr., P.J. Šafárika 3, Šaľa



DIEGO Šaľa, P. Pázmáňa 915, Šaľa
Dojčánová Oľga, Pázmáňa 5, Šaľa
Duslo, a.s., Šaľa



EDAS – Zdravotnícke potreby, Edita Pappová, Šaľa-Veča
EUROVALVE, s.r.o., Mierové námestie 940, Šaľa



Fabiánová Mária, ČSA 8, Šaľa
Fehérová Mária, výrobná lahôdok, Nádražná 12, Šaľa
Felbermayer Slovakia, s.r.o., Galvaniho 21, Bratislava
Figura Štefan, Hollého 24, Šaľa - Veča
Filová Zuzana, Predajňa vína, Budovateľská 1, Šaľa



Gáľová Valéria, požičovňa kostýmov, Kráľovská 48, Šaľa
Gejdoš Marek, č.d. 653, Vinohrady nad Váhom
Guizonová Andrea, Československej armády 6, Šaľa



Hambalko Jaroslav, SNP 12, Šaľa
Hrabovská Mária, Partizánska 6, Šaľa
Hučková Viera, Kvetná 8, Šaľa
Hučková Iveta, Hliník 4, Šaľa-Veča



Ištvánová Mária, Dlhoveská 1396, Šaľa – Veča
IZOSTAP – Pavol Kuták, Pribinovo nám. 6, Šaľa



Jaššová Alena, Mgr., Vydavateľstvo Helena, Dolná 5, Šaľa
Jurášová Karin, J. Palárika 8, Šaľa



Karasová – Kvetinárstvo, Dlhoveská 67, Šaľa – Veča
Karkuš Ján, č. d. 1158, Neded
Kasková Ružena, Kukučínova 7, Šaľa
Katólicka Jednota Slovenska, Emília Verešová, Partizánska 2, Šaľa
KAUFLAND Hypermarket, Ul. SNP, Šaľa
Kováč Erik, Ing. a Kováčová Milica, Slnecná 1941/3, Šaľa
Kováčik Vladimír, Nitrianska 1751, Šaľa
KT+N Mäso, s.r.o., č.d. 924, Tešedíkovo
Kvasová – Second Hand, Štúrova 20, Šaľa
Kutak Pavel, IZOSTAP, Pribinovo nám. 6, Šaľa-Veča
Kvetinárstvo Katka, Pázmáňa, Šaľa



Ladányiová Eva, Okružná 26, Šaľa
Laurová Mária, predajňa textilu Zvonček, Hlavná 1960/8, Šaľa
Lekárň ZACH, Elena Mičeková, Hlavná 69, Šaľa
Lehocká Danica, PaedDr., Záhradnícka 28, Šaľa



Machová Katarína, Ing., Nivy 1469/19, Šaľa-Veča
MARIMONT, s.r.o. – Marián Magdalík, Bernolákova 24, Šaľa
Mečárová Simona, M. M. Hodžu 901/6, Šaľa
Miško Ondrej, Horná 14, Šaľa
Mladá Ivana, Mostová 2, Šaľa
Mokošová Eva s rodinou, Kpt. Jaroša 57, Šaľa
Molnár Marek, Dóžova 5, Šaľa-Veča
MOMA Bagetéria, Marcel Hadnaď, Hollého 9, Šaľa-Veča
Mondočko – Stránovská Elena, Vlčanská 17, Šaľa



OZ Šaľa Tvoje Mesto, Ing. Róbert Andráši, Nešporova 24, Šaľa



Pargáčová Marta, Horná 5, Šaľa
Pekárň Majdy, Ján Debrovský, č.d. 126, Diakovce
Pekárň Toriška, Dana Nestarcová, Vinohradnícka 36, Šaľa
Pekárň Varipek, Vojtech a Roman Vargoví, Brezová 428, Šaľa
Penzión LUKAS, Karol Trešňák, Hlavná ul., Šaľa
Pintérová Anna, Hodžu 18, Šaľa
PNEUSERVIS – Štefan Hučko, Nitrianska 1754, Šaľa
Pyrokompлет, JUDr. Marián Šmida, č.d. 24, Kráľová nad Váhom



Reháková Helena, Kráľovská 26, Šaľa
Rehorčíková Júlia s rodinou, ul. Školská 26, Šaľa
Rímskokatolícka cirkev, Dekanát Šaľa, Školská 2, Šaľa
Rodičia detí z Detských jasíeí Lienka
Rodičia klientov DSS KORY
Rodina Rickerová, Nový rad č. 467, Trnovec nad Váhom



SALAMON Internet, s.r.o., Partizánska 18, Šaľa
Samsung Electronics Slovakia, s.r.o., Hviezdoslavova 807, Galanta
Sedlár Erika, Ing, Komenského 8, Šaľa
SCHETELIG CE s.r.o, František Ondrušek, Železničná 961, Vičany
Šmidová Jitka, Agátova 64, Šaľa
Stavebné bytové družstvo, Hlboká 926/1, Šaľa
Svadobný salón ANDY, Pázmáňa 50, Šaľa
Sýkorová Ruth, Bernolákova 27, Šaľa
Szalaiová Ľudmila, Horná 14, Šaľa



Šaliansky Anjel – Zlatý Ľudovít



Takáčová Eva, Nešporova 1, Šaľa
Tóthová Alžbeta, Budovateľská 16, Šaľa
Tánczosová Eva, Mgr., Vínogradnícka ul. 16, Šaľa
Tölgyesi Róbert, Nábrežná 30, Šaľa



Valábeková Emília, Okružná 2, Šaľa
Valeková Eva, Ing., ul. 1. Mája 3, Šaľa
Vargová Edita, Jazerná 28, Šaľa
Vašková Daniela s rodinou, Okružná 22, Šaľa
VODOMONT – VS, a.s., Murgašova 27, Šaľa



Zimmermannová Katarína, Pázmáňa 20, Šaľa
zOZnámmesa – neformálne združenie, Michal Lipiak, Šaľa



Ďakujeme!!!

Rozmiestnenie
zariadení OSS
v mestskej
časti Veča

Rozmiestnenie
zariadení OSS
na území Šále



OBSAH

Úvod	2
Prehľad poskytovaných služieb a zariadení	3
Kontakty	5
Organizačná schéma zariadení OSS	7
História OSS v dátach a faktoch	8
Služby poskytované OSS a aktivity jej zariadení	10
Denné centrá	10
<i>Denné centrum č. 1, Horná ul.</i>	11
<i>Denné centrum č. 2, Kráľovská ul.</i>	14
<i>Denné centrum č. 3, Narcisová ul.</i>	16
<i>Denné centrum zdravotne postihnutých občanov</i>	18
Detské jasle LIENKA	20
Domov sociálnych služieb KORY	22
Jedálne	26
Nocľaháreň	29
Opatrovateľská služba	31
<i>Dom s opatrovateľskou službou</i>	32
<i>Centrum opatrovateľskej služby</i>	32
<i>Terénna opatrovateľská služba v domácnostiach</i>	34
Stredisko osobnej hygieny	37
Útulok	38
Zariadenie núdzového bývania	40
Zariadenie pre seniorov NÁDEJ	41
Riaditeľstvo OSS	44
Prehľad výkonov OSS v roku 2015	46
Vývoj výkonov a služieb	47
Pohyb a zloženie klientov	48
Personálne údaje	49
Ročná účtovná závierka	50
Výkaz výnosov a nákladov	51
Výsledovka nákladových stredísk	52
Zdroje krytia nákladov zariadení OSS	53
Ekonomicky oprávnené náklady na jedného prijímateľa	53
Priemerné náklady a výnosy zariadení OSS	54
Výkaz výnosov a nákladov vybraných zariadení OSS	55
Stav majetku OSS	56
Použitie príspevku mesta	56
Vývoj hospodárenia OSS v rokoch 2008 – 2015	57
Naši sponzori	58
Umiestnenie zariadení OSS na mape mesta	61
Obsah	62
Contents	63

Organisation for welfare work (OWW)

ANNUAL REPORT 2015

CONTENTS

Introduction	2
Overview of provided services and facilities	3
Contacts	5
Organization chart of OWW facilities	7
History of OWW in facts	8
Services provided by OWW and activities of its facilities	10
Daily center	10
<i>Daily center nr. 1, Horná ulica</i>	11
<i>Daily center nr. 2, Kráľovská ulica</i>	14
<i>Daily center nr. 3, Narcisová ulica</i>	16
<i>Daily center for on health handicapped citizens</i>	18
Nursery LADYBIRD	20
Home of social services KORY	22
Canteen	26
Night shelter	29
Nursing service	31
<i>House with nursing service</i>	32
<i>Nursing services center</i>	32
<i>Nursing services in households</i>	34
Hygiene center	37
Shelter	38
Facility housing facility	40
Equipment for seniors HOPE	41
OWW headquarters	44
Overview of OWW performance in year 2015	46
Development and performance of services	47
Flow and structure of clients	48
Personnel data	49
Yearly financial statement	50
Cost and revenues statement	51
Outturn of cost centers	52
Resources of cost coverage of OWW facilities	53
Economically justified costs per beneficiary	53
Cost and revenues of OWW facilities	54
Profit and loss statement of OWW facilities	55
OWW property balance	56
Usage of city allowance	56
OWW financial management trend in years 2008-2015	57
Our sponsors	58
Placement of the OWW facilities on town map	61
Contents	62

Spracoval: kolektív zamestnancov OSS mesta Šaľa pod
vedením Dr. Ľubora Gálla
Zodpovedný štatutárny zástupca: Dr. Ľubor Gáll, riaditeľ
Textová a grafická úprava: Ing. Roman Hašana, PhD.
Jazyková úprava: Mgr. Jarmila Sedláková
Fotografie: archív OSS
Tlač: Tlačiareň Kozmos, Kajal

Vyšlo nákladom 280 ks v marci 2016